



ЛУБЕНСЬКА МІСЬКА РАДА
ЛУБЕНСЬКОГО РАЙОНУ
ПОЛТАВСЬКОЇ ОБЛАСТІ

(позачергова третя сесія восьмого скликання)

Р І Ш Е Н Н Я

24 грудня 2020 року

16565000000

(код бюджету)

**Про бюджет Лубенської міської
територіальної громади на 2021 рік**

Керуючись Бюджетним кодексом України, Законом України «Про місцеве самоврядування в Україні»,

міська рада вирішила :

1. Визначити на 2021 рік:

доходи бюджету Лубенської міської територіальної громади (далі по тексту – територіальної громади) у сумі 508 748 109,00 гривень, у тому числі доходи загального фонду бюджету територіальної громади – 496 897 808,00 гривень та доходи спеціального фонду бюджету територіальної громади – 11 850 301,00 гривень згідно з додатком 1 до цього рішення;

видатки бюджету територіальної громади у сумі 537 771 703,67 гривень, у тому числі видатки загального фонду бюджету територіальної громади – 486 285 077,67 гривень та видатки спеціального фонду бюджету територіальної громади - 51 486 626,00 гривень;

дефіцит бюджету територіальної громади у сумі 29 023 594,67 гривень за рахунок отримання зовнішніх довгострокових зобов'язань в сумі 30 239 000,00 грн. та погашення зовнішніх середньострокових зобов'язань в сумі 1 215 405,33 грн. згідно відповідних договорів з Північною Екологічною Фінансовою Корпорацією NEFKO (додаток 2 до цього рішення);

профіцит за загальним фондом бюджету територіальної громади у сумі 10 612 730,33 гривень згідно з додатком 2 до цього рішення;

дефіцит за спеціальним фондом бюджету територіальної громади у сумі 10 612 730,33 гривень згідно з додатком 2 до цього рішення;

оборотний залишок бюджетних коштів бюджету територіальної громади у розмірі 100 000 гривень, що становить 0,02 відсотки видатків загального фонду бюджету територіальної громади, визначених цим пунктом;

резервний фонд бюджету територіальної громади у розмірі 2 580 000,00 гривень, що становить 0,5 відсотки видатків загального фонду бюджету міської територіальної громади, визначених цим пунктом.

2. Затвердити бюджетні призначення головним розпорядникам коштів бюджету територіальної громади на 2021 рік у розрізі відповідальних виконавців за бюджетними програмами згідно з додатком 3, 4 до цього рішення.

3. Затвердити на 2021 рік **міжбюджетні трансферти** згідно з додатком 5 до цього рішення.

Дозволити Лубенському міському голові своїм розпорядженням здійснювати розподіл та перерозподіл міжбюджетних трансфертів з державного бюджету та інших місцевих бюджетів з наступним затвердженням на сесії міської ради за погодженням з постійною депутатською комісією міської ради з питань планування бюджету та фінансів.

4. Затвердити на 2021 рік **розподіл коштів бюджету розвитку** на здійснення заходів на будівництво, реконструкцію і реставрацію, капітальний ремонт об'єктів виробничої, комунікаційної та соціальної інфраструктури за об'єктами згідно з додатком 6 до цього рішення.

5. Затвердити **розподіл витрат бюджету територіальної громади на реалізацію місцевих/регіональних програм** у сумі 402 345 009,67 гривень згідно з додатком 7 до цього рішення.

6. Установити, що у загальному фонді бюджету територіальної громади на 2021 рік:

1) до доходів загального фонду бюджету територіальної громади належать доходи, визначені статтею 64 Бюджетного кодексу України, та трансферти, визначені статтями 97, 101 Бюджетного кодексу України (крім субвенцій, визначених статтею 69¹ та частиною першою статті 71 Бюджетного кодексу України);

2) джерелами формування у частині фінансування є надходження, визначені пунктом 10 першої частини статті 71 Бюджетного кодексу України;

3) кредитування відсутнє.

7. Установити, що джерелами формування спеціального фонду бюджету територіальної громади на 2021 рік:

1) у частині доходів є надходження, визначені статтею 69¹ та 71 Бюджетного кодексу України;

2) у частині фінансування є надходження, визначені пунктами 9, 10 частини першої статті 71 Бюджетного кодексу України та витрати,

визначені пунктом 1 частини другої статті 71 Бюджетного кодексу України;

3) кредитування відсутнє.

8. Установити, що у 2021 році кошти, отримані до спеціального фонду бюджету територіальної громади згідно з відповідними пунктами частини першої статті 69¹, частини першої статті 71 Бюджетного кодексу України, спрямовуються на реалізацію заходів, визначених відповідними пунктами статті 13, частиною другою статті 70 та частиною другою статті 71 Бюджетного кодексу України.

9. Визначити на 31 грудня 2021 року **граничний обсяг місцевого боргу** у сумі 37 000 000 гривень.

10. Визначити на 2021 рік відповідно до статті 55 Бюджетного кодексу України захищеними видатками бюджету міської територіальної громади видатки загального фонду на:

- оплату праці працівників бюджетних установ;
- нарахування на заробітну плату;
- придбання медикаментів та перев'язувальних матеріалів;
- забезпечення продуктами харчування;
- оплату комунальних послуг та енергоносіїв;
- соціальне забезпечення;
- обслуговування місцевого боргу;
- забезпечення осіб з інвалідністю технічними та іншими засобами реабілітації, виробами медичного призначення для індивідуального користування;
- оплату послуг з охорони комунальних закладів культури;
- оплату енергосервісу;
- програму державних гарантій медичного обслуговування населення.

11. Відповідно до ст.16 Бюджетного кодексу України надати право керівнику фінансового управління виконавчого комітету міської ради в межах поточного бюджетного періоду здійснювати на конкурсних засадах розміщення тимчасово вільних коштів бюджету міської територіальної громади на депозитах з подальшим поверненням таких коштів до кінця поточного бюджетного періоду відповідно до статті 16 Бюджетного кодексу України.

12. Відповідно до статей 43 та 73 Бюджетного кодексу України надати право фінансовому управлінню виконавчого комітету міської ради отримувати у порядку, визначеному Кабінетом Міністрів України, позики на покриття тимчасових касових розривів бюджету міської територіальної громади, пов'язаних із забезпеченням захищених видатків загального фонду, в межах поточного бюджетного періоду за рахунок коштів єдиного казначейського рахунку на договірних умовах без нарахування відсотків за користування цими коштами з обов'язковим їх поверненням до кінця поточного бюджетного періоду у порядку, визначеному Кабінетом Міністрів України.

13. Обслуговування коштів бюджету територіальної громади у частині бюджету розвитку та власних надходжень бюджетних установ здійснюється органами Управління Державної Казначейської Служби України.

14. Головним розпорядникам коштів бюджету територіальної громади забезпечити виконання норм Бюджетного кодексу України стосовно:

- 1) затвердження паспортів бюджетних програм протягом 45 днів з дня набрання чинності цим рішенням;
- 2) здійснення управління бюджетними коштами у межах встановлених їм бюджетних повноважень та оцінки ефективності бюджетних програм, забезпечуючи ефективно, результативно і цільове використання бюджетних коштів, організацію та координацію роботи розпорядників бюджетних коштів нижчого рівня та одержувачів бюджетних коштів у бюджетному процесі;
- 3) здійснення контролю за своєчасним поверненням у повному обсязі кредитів (позик), отриманих міською територіальною громадою;
- 4) забезпечення доступності інформації про бюджет відповідно до законодавства, а саме:
здійснення публічного представлення та публікації інформації про бюджет за бюджетними програмами та показниками, бюджетні призначення щодо яких визначені цим рішенням, відповідно до вимог та за формою, встановленими Міністерством фінансів України, до 15 березня 2022 року;
оприлюднення паспортів бюджетних програм у триденний строк з дня затвердження таких документів;
- 5) взяття бюджетних зобов'язань, довгострокових зобов'язань за енергосервісом та здійснення витрат бюджету;
- 6) забезпечення у повному обсязі проведення розрахунків за електричну та теплову енергію, водопостачання, водовідведення, природний газ та послуги зв'язку, які споживаються бюджетними установами, та укладання договорів за кожним видом енергоносіїв у межах встановлених відповідним головним розпорядником бюджетних коштів обґрунтованих лімітів споживання.

15. У процесі виконання бюджету міської територіальної громади, за детальним обґрунтуванням головного розпорядника бюджетних коштів, фінансове управління виконавчого комітету міської ради здійснює перерозподіл видатків за економічною класифікацією в межах загального обсягу його

бюджетних призначень, затверджених у розписі бюджету та кошторисі в розрізі економічної класифікації видатків по загальному та спеціальному фондах.

У виняткових випадках в межах загального обсягу бюджетних призначень головного розпорядника бюджетних коштів перерозподіл видатків за бюджетними програмами, а також збільшення видатків розвитку за рахунок зменшення інших видатків (окремо за загальним та спеціальним фондами бюджету) здійснюються за рішенням міської ради, погодженим з постійною депутатською комісією міської ради з питань планування бюджету та фінансів.

У разі передачі після прийняття рішення про бюджет міської територіальної громади повноваження на виконання функцій, завдань або надання послуг, на яке надано бюджетне призначення, відповідно до законодавства від одного головного розпорядника бюджетних коштів до іншого головного розпорядника бюджетних коштів, передача бюджетних призначень від одного головного розпорядника бюджетних коштів до іншого здійснюється за рішенням міської ради, погодженим з постійною депутатською комісією міської ради з питань планування бюджету та фінансів.

16. З 1 січня 2021 року з бюджету Лубенської міської територіальної громади здійснюються видатки на забезпечення діяльності бюджетних установ, закладів, визначених у додатку 8 до цього рішення.

17. Рішення набирає чинності з 1 січня 2021 року.

18. Додатки 1-8 цього рішення є невід'ємною його частиною.

19. Відповідно до частини четвертої статті 28 Бюджетного кодексу України фінансовому управлінню виконавчого комітету міської ради оприлюднити це рішення в десятиденний строк з дня його прийняття в обласному рекламно-інформаційному виданні «Вісник».

20. Організацію виконання рішення покласти на фінансове управління виконавчого комітету міської ради (начальник - Романенко Т.О.), контроль за його виконанням - на постійну депутатську комісію з питань планування бюджету та фінансів.

Лубенський міський голова

О. П. Грицаєнко

ПОГОДЖЕНО

Секретар міської ради

М. Ф. Комарова

Голова постійної депутатської комісії
міської ради з питань планування бюджету
та фінансів

Р. В. Сендзюк

Начальник юридичного відділу
виконавчого комітету

Н. М. Мелентьєва

Начальник фінансового управління
виконавчого комітету

Т. О. Романенко

Начальник організаційного відділу
виконавчого комітету

Н. М. Уварова

Животкова (053 61) 77 457

Макарова (05361) 77 348

Додаток №1

до рішення позачергової третьої сесії Лубенської міської ради

Лубенського району восьмого скликання від 24.12.2020р

"Про бюджет Лубенської міської територіальної громади на 2021 рік"

ДОХОДИ місцевого бюджету на 2021 рік

16565000000

(код бюджету)

(грн.)

Код	Найменування згідно з Класифікацією доходів бюджету	Усього	Загальний фонд	Спеціальний фонд	
				усього	у тому числі бюджет розвитку
1	2	3	4	5	6
10000000	Податкові надходження	345 797 200,00	345 652 200,00	145 000,00	0,00
11000000	Податки на доходи, податки на прибуток, податки на збільшення ринкової вартості	200 537 500,00	200 537 500,00	0,00	0,00
11010000	Податок та збір на доходи фізичних осіб	200 415 000,00	200 415 000,00	0,00	0,00
11010100	Податок на доходи фізичних осіб, що сплачується податковими агентами, із доходів платника податку у вигляді заробітної плати	173 213 700,00	173 213 700,00	0,00	0,00
11010200	Податок на доходи фізичних осіб з грошового забезпечення, грошових винагород та інших виплат, одержаних військовослужбовцями та особами рядового і начальницького складу, що сплачується податковими агентами	5 642 000,00	5 642 000,00	0,00	0,00
11010400	Податок на доходи фізичних осіб, що сплачується податковими агентами, із доходів платника податку інших ніж заробітна плата	18 939 900,00	18 939 900,00	0,00	0,00
11010500	Податок на доходи фізичних осіб, що сплачується фізичними особами за результатами річного декларування	2 619 400,00	2 619 400,00	0,00	0,00
11020000	Податок на прибуток підприємств	122 500,00	122 500,00	0,00	0,00
11020200	Податок на прибуток підприємств та фінансових установ комунальної власності	122 500,00	122 500,00	0,00	0,00
13000000	Рентна плата та плата за використання інших природних ресурсів	534 500,00	534 500,00	0,00	0,00
13010000	Рентна плата за спеціальне використання лісових ресурсів	434 000,00	434 000,00	0,00	0,00
13010100	Рентна плата за спеціальне використання лісових ресурсів в частині деревини, заготовленої в порядку рубок головного користування	120 000,00	120 000,00	0,00	0,00
13010200	Рентна плата за спеціальне використання лісових ресурсів (крім рентної плати за спеціальне використання лісових ресурсів в частині деревини, заготовленої в порядку рубок головного користування)	314 000,00	314 000,00	0,00	0,00
13030000	Рентна плата за користування надрами	100 500,00	100 500,00	0,00	0,00
13030100	Рентна плата за користування надрами для видобування корисних копалин загальнодержавного значення	40 000,00	40 000,00	0,00	0,00
13030200	Рентна плата за користування надрами для видобування корисних копалин місцевого значення	60 500,00	60 500,00	0,00	0,00
14000000	Внутрішні податки на товари та послуги	30 403 000,00	30 403 000,00	0,00	0,00
14020000	Акцизний податок з вироблених в Україні підакцизних товарів (продукції)	4 053 000,00	4 053 000,00	0,00	0,00
14021900	Пальне	4 053 000,00	4 053 000,00	0,00	0,00
14030000	Акцизний податок з ввезених на митну територію України підакцизних товарів (продукції)	13 947 000,00	13 947 000,00	0,00	0,00
14031900	Пальне	13 947 000,00	13 947 000,00	0,00	0,00
14040000	Акцизний податок з реалізації суб'єктами господарювання роздрібною торгівлю підакцизних товарів	12 403 000,00	12 403 000,00	0,00	0,00
18000000	Місцеві податки	114 177 200,00	114 177 200,00	0,00	0,00
18010000	Податок на майно	55 795 900,00	55 795 900,00	0,00	0,00
18010100	Податок на нерухоме майно, відмінне від земельної ділянки, сплачений юридичними особами, які є власниками об'єктів житлової нерухомості	86 400,00	86 400,00	0,00	0,00
18010200	Податок на нерухоме майно, відмінне від земельної ділянки, сплачений фізичними особами, які є власниками об'єктів житлової нерухомості	220 100,00	220 100,00	0,00	0,00
18010300	Податок на нерухоме майно, відмінне від земельної ділянки, сплачений фізичними особами, які є власниками об'єктів нежитлової нерухомості	577 600,00	577 600,00	0,00	0,00
18010400	Податок на нерухоме майно, відмінне від земельної ділянки, сплачений юридичними особами, які є власниками об'єктів нежитлової нерухомості	1 637 200,00	1 637 200,00	0,00	0,00
18010500	Земельний податок з юридичних осіб	8 910 100,00	8 910 100,00	0,00	0,00
18010600	Орендна плата з юридичних осіб	29 127 000,00	29 127 000,00	0,00	0,00
18010700	Земельний податок з фізичних осіб	2 378 500,00	2 378 500,00	0,00	0,00
18010900	Орендна плата з фізичних осіб	12 689 000,00	12 689 000,00	0,00	0,00
18011000	Транспортний податок з фізичних осіб	50 000,00	50 000,00	0,00	0,00
18011100	Транспортний податок з юридичних осіб	120 000,00	120 000,00	0,00	0,00

18030000	Туристичний збір	31 000,00	31 000,00	0,00	0,00
18030100	Туристичний збір, сплачений юридичними особами	4 000,00	4 000,00	0,00	0,00
18030200	Туристичний збір, сплачений фізичними особами	27 000,00	27 000,00	0,00	0,00
18050000	Єдиний податок	58 350 300,00	58 350 300,00	0,00	0,00
18050300	Єдиний податок з юридичних осіб	6 333 000,00	6 333 000,00	0,00	0,00
18050400	Єдиний податок з фізичних осіб	39 455 000,00	39 455 000,00	0,00	0,00
18050500	Єдиний податок з сільськогосподарських товаровиробників, у яких частка сільськогосподарського товаровиробництва за попередній податковий (звітний) рік дорівнює або перевищує 75 відсотків	12 562 300,00	12 562 300,00	0,00	0,00
19000000	Інші податки та збори	145 000,00	0,00	145 000,00	0,00
19010000	Екологічний податок	145 000,00	0,00	145 000,00	0,00
19010100	Екологічний податок, який справляється за викиди в атмосферне повітря забруднюючих речовин стаціонарними джерелами забруднення (за винятком викидів в атмосферне повітря двоокису вуглецю)	40 000,00	0,00	40 000,00	0,00
19010200	Надходження від скидів забруднюючих речовин безпосередньо у водні об'єкти	15 000,00	0,00	15 000,00	0,00
19010300	Надходження від розміщення відходів у спеціально відведених для цього місцях чи на об'єктах, крім розміщення окремих видів відходів як вторинної сировини	90 000,00	0,00	90 000,00	0,00
20000000	Неподаткові надходження	15 415 301,00	4 310 000,00	11 105 301,00	200 000,00
21000000	Доходи від власності та підприємницької діяльності	42 000,00	42 000,00	0,00	0,00
21010000	Частина чистого прибутку (доходу) державних або комунальних унітарних підприємств та їх об'єднань, що вилучається до відповідного бюджету, та дивіденди (дохід), нараховані на акції (частки) господарських товариств, у статутних капіталах яких є державна або комунальна власність	30 000,00	30 000,00	0,00	0,00
21010300	Частина чистого прибутку (доходу) комунальних унітарних підприємств та їх об'єднань, що вилучається до відповідного місцевого бюджету	30 000,00	30 000,00	0,00	0,00
21080000	Інші надходження	12 000,00	12 000,00	0,00	0,00
21081100	Адміністративні штрафи та інші санкції	12 000,00	12 000,00	0,00	0,00
22000000	Адміністративні збори та платежі, доходи від некомерційної господарської діяльності	4 258 000,00	4 258 000,00	0,00	0,00
22010000	Плата за надання адміністративних послуг	3 052 000,00	3 052 000,00	0,00	0,00
22010300	Адміністративний збір за проведення державної реєстрації юридичних осіб, фізичних осіб – підприємців та громадських формувань	80 000,00	80 000,00	0,00	0,00
22012500	Плата за надання інших адміністративних послуг	2 200 000,00	2 200 000,00	0,00	0,00
22012600	Адміністративний збір за державну реєстрацію речових прав на нерухоме майно та їх обтяжень	772 000,00	772 000,00	0,00	0,00
22080000	Надходження від орендної плати за користування цілісним майновим комплексом та іншим державним майном	1 036 000,00	1 036 000,00	0,00	0,00
22080400	Надходження від орендної плати за користування цілісним майновим комплексом та іншим майном, що перебуває в комунальній власності	1 036 000,00	1 036 000,00	0,00	0,00
22090000	Державне мито	170 000,00	170 000,00	0,00	0,00
22090100	Державне мито, що сплачується за місцем розгляду та оформлення документів, у тому числі за оформлення документів на спадщину і дарування	150 000,00	150 000,00	0,00	0,00
22090400	Державне мито, пов'язане з видачею та оформленням закордонних паспортів (посвідок) та паспортів громадян України	20 000,00	20 000,00	0,00	0,00
24000000	Інші неподаткові надходження	210 000,00	10 000,00	200 000,00	200 000,00
24060000	Інші надходження	10 000,00	10 000,00	0,00	0,00
24060300	Інші надходження	10 000,00	10 000,00	0,00	0,00
24170000	Надходження коштів пайової участі у розвитку інфраструктури населеного пункту	200 000,00	0,00	200 000,00	200 000,00
25000000	Власні надходження бюджетних установ	10 905 301,00	0,00	10 905 301,00	0,00
25010000	Надходження від плати за послуги, що надаються бюджетними установами згідно із законодавством	10 905 301,00	0,00	10 905 301,00	0,00
25010100	Плата за послуги, що надаються бюджетними установами згідно з їх основною діяльністю	10 832 869,00	0,00	10 832 869,00	0,00
25010300	Плата за оренду майна бюджетних установ, що здійснюється відповідного до Закону України «Про оренду державного та комунального майна»	72 432,00	0,00	72 432,00	0,00
30000000	Доходи від операцій з капіталом	600 000,00	0,00	600 000,00	600 000,00
31000000	Надходження від продажу основного капіталу	300 000,00	0,00	300 000,00	300 000,00
31030000	Кошти від відчуження майна, що належить Автономній Республіці Крим та майна, що перебуває в комунальній власності	300 000,00	0,00	300 000,00	300 000,00
33000000	Кошти від продажу землі і нематеріальних активів	300 000,00	0,00	300 000,00	300 000,00
33010000	Кошти від продажу землі	300 000,00	0,00	300 000,00	300 000,00
33010100	Кошти від продажу земельних ділянок несільськогосподарського призначення, що перебувають у державній або комунальній власності, та земельних ділянок, які знаходяться на території Автономної Республіки Крим	300 000,00	0,00	300 000,00	300 000,00
	Усього доходів (без урахування міжбюджетних трансфертів)	361 812 501,00	349 962 200,00	11 850 301,00	800 000,00

40000000	Офіційні трансферти	146 935 608,00	146 935 608,00	0,00	0,00
41000000	Від органів державного управління	146 935 608,00	146 935 608,00	0,00	0,00
41020000	Дотації з державного бюджету місцевим бюджетам	11 430 600,00	11 430 600,00	0,00	0,00
41020100	Базова дотація	11 430 600,00	11 430 600,00	0,00	0,00
41030000	Субвенції з державного бюджету місцевим бюджетам	133 726 800,00	133 726 800,00	0,00	0,00
41033900	Освітня субвенція з державного бюджету місцевим бюджетам	133 726 800,00	133 726 800,00	0,00	0,00
41050000	Субвенції з місцевих бюджетів іншим місцевим бюджетам	1 778 208,00	1 778 208,00	0,00	0,00
41051200	Субвенція з місцевого бюджету на надання державної підтримки особам з особливими освітніми потребами за рахунок відповідної субвенції з державного бюджету	751 128,00	751 128,00	0,00	0,00
41053900	Інші субвенції з місцевого бюджету	1 027 080,00	1 027 080,00	0,00	0,00
Х	Разом доходів	508 748 109,00	496 897 808,00	11 850 301,00	800 000,00

Секретар міської ради

М.Ф. Комарова

Романенко (05361) 77-352

ФІНАНСУВАННЯ місцевого бюджету на 2021 рік

16565000000

(код бюджету)

(грн.)

Код	Найменування згідно з Класифікацією фінансування бюджету	Усього	Загальний фонд	Спеціальний фонд	
				усього	у тому числі бюджет розвитку
1	2	3	4	5	6
Фінансування за типом кредитора					
200000	Внутрішнє фінансування	0,00	-10 612 730,33	10 612 730,33	10 612 730,33
208000	Фінансування за рахунок зміни залишків коштів бюджетів	0,00	-10 612 730,33	10 612 730,33	10 612 730,33
208400	Кошти, що передаються із загального фонду бюджету до бюджету розвитку (спеціального фонду)	0,00	-10 612 730,33	10 612 730,33	10 612 730,33
300000	Зовнішнє фінансування	29 023 594,67	0,00	29 023 594,67	29 023 594,67
301000	Позики, надані міжнародними фінансовими організаціями	29 023 594,67	0,00	29 023 594,67	29 023 594,67
301100	Одержано позик	30 239 000,00	0,00	30 239 000,00	30 239 000,00
301200	Погашено позик	-1 215 405,33	0,00	-1 215 405,33	-1 215 405,33
X	Загальне фінансування	29 023 594,67	-10 612 730,33	39 636 325,00	39 636 325,00
Фінансування за типом боргового зобов'язання					
400000	Фінансування за борговими операціями	29 023 594,67	0,00	29 023 594,67	29 023 594,67
401000	Запозичення	29 023 594,67	0,00	29 023 594,67	29 023 594,67
401201	Довгострокові зобов'язання	30 239 000,00	0,00	30 239 000,00	30 239 000,00
401202	Середньострокові зобов'язання	-1 215 405,33	0,00	-1 215 405,33	-1 215 405,33
600000	Фінансування за активними операціями	0,00	-10 612 730,33	10 612 730,33	10 612 730,33
602000	Зміни обсягів бюджетних коштів	0,00	-10 612 730,33	10 612 730,33	10 612 730,33
602400	Кошти, що передаються із загального фонду бюджету до бюджету розвитку (спеціального фонду)	0,00	-10 612 730,33	10 612 730,33	10 612 730,33
X	Загальне фінансування	29 023 594,67	-10 612 730,33	39 636 325,00	39 636 325,00

Секретар міської ради
Романенко (05361)77-352

М.Ф. Комарова

	5000		ФІЗИЧНА КУЛЬТУРА І СПОРТ	2 017 350,00	2 017 350,00	0,00	0,00	0,00	0,00	0,00	0,00	0,00	0,00	0,00	2 017 350,00
0215011	5011	0810	Проведення навчально-тренувальних зборів і змагань з олімпійських видів спорту	877 450,00	877 450,00	0,00	0,00	0,00	0,00	0,00	0,00	0,00	0,00	0,00	877 450,00
0215012	5012	0810	Проведення навчально-тренувальних зборів і змагань з неолімпійських видів спорту	128 000,00	128 000,00	0,00	0,00	0,00	0,00	0,00	0,00	0,00	0,00	0,00	128 000,00
0215022	5022	0810	Проведення навчально-тренувальних зборів і змагань та заходів зі спорту осіб з інвалідністю	5 000,00	5 000,00	0,00	0,00	0,00	0,00	0,00	0,00	0,00	0,00	0,00	5 000,00
0215041	5041	0810	Утримання та фінансова підтримка спортивних споруд	1 006 900,00	1 006 900,00	0,00	0,00	0,00	0,00	0,00	0,00	0,00	0,00	0,00	1 006 900,00
	7000		ЕКОНОМІЧНА ДІЯЛЬНІСТЬ	140 000,00	140 000,00	0,00	0,00	0,00	0,00	0,00	0,00	0,00	0,00	0,00	140 000,00
0217640	7640	0470	Заходи з енергозбереження	30 000,00	30 000,00	0,00	0,00	0,00	0,00	0,00	0,00	0,00	0,00	0,00	30 000,00
0217680	7680	0490	Членські внески до асоціацій органів місцевого самоврядування	110 000,00	110 000,00	0,00	0,00	0,00	0,00	0,00	0,00	0,00	0,00	0,00	110 000,00
	8000		ІНША ДІЯЛЬНІСТЬ	1 924 000,00	1 924 000,00	0,00	0,00	0,00	0,00	0,00	0,00	0,00	0,00	0,00	1 924 000,00
0218110	8110	0320	Заходи із запобігання та ліквідації надзвичайних ситуацій та наслідків стихійного лиха	201 000,00	201 000,00	0,00	0,00	0,00	0,00	0,00	0,00	0,00	0,00	0,00	201 000,00
0218210	8210	0380	Муніципальні формування з охорони громадського порядку	1 478 000,00	1 478 000,00	0,00	0,00	0,00	0,00	0,00	0,00	0,00	0,00	0,00	1 478 000,00
0218220	8220	0380	Заходи та роботи з мобілізаційної підготовки місцевого значення	120 000,00	120 000,00	0,00	0,00	0,00	0,00	0,00	0,00	0,00	0,00	0,00	120 000,00
0218230	8230	0380	Інші заходи громадського порядку та безпеки	125 000,00	125 000,00	0,00	0,00	0,00	0,00	0,00	0,00	0,00	0,00	0,00	125 000,00
0600000			Управління освіти виконавчого комітету Лубенської міської ради	297 188 667,67	297 188 667,67	214 064 570,00	22 017 054,67	0,00	11 400 760,00	1 602 255,00	9 798 505,00	491 510,00	167 507,00	1 602 255,00	308 589 427,67
0610000			Управління освіти виконкому Лубенської міської ради	297 188 667,67	297 188 667,67	214 064 570,00	22 017 054,67	0,00	11 400 760,00	1 602 255,00	9 798 505,00	491 510,00	167 507,00	1 602 255,00	308 589 427,67
	0100		ДЕРЖАВНЕ УПРАВЛІННЯ	1 861 660,00	1 861 660,00	1 509 560,00	9 500,00	0,00	0,00	0,00	0,00	0,00	0,00	0,00	1 861 660,00
0610160	0160	0111	Керівництво і управління у відповідній сфері у містах (місті Києві), селищах, селах, територіальних громадах	1 861 660,00	1 861 660,00	1 509 560,00	9 500,00	0,00	0,00	0,00	0,00	0,00	0,00	0,00	1 861 660,00
	1000		ОСВІТА	288 097 007,67	288 097 007,67	207 374 610,00	21 592 554,67	0,00	11 200 760,00	1 402 255,00	9 798 505,00	491 510,00	167 507,00	1 402 255,00	299 297 767,67
0611010	1010	0910	Надання дошкільної освіти	68 900 000,00	68 900 000,00	47 000 000,00	6 460 000,00	0,00	7 108 775,00	600 000,00	6 508 775,00	0,00	0,00	600 000,00	76 008 775,00
0611021	1021	0921	Надання загальної середньої освіти закладами загальної середньої освіти	74 733 644,67	74 733 644,67	42 900 000,00	14 540 444,67	0,00	3 818 640,00	549 410,00	3 269 230,00	491 510,00	167 507,00	549 410,00	78 552 284,67
0611031	1031	0921	Надання загальної середньої освіти закладами загальної середньої освіти	133 726 800,00	133 726 800,00	109 600 000,00	0,00	0,00	0,00	0,00	0,00	0,00	0,00	0,00	133 726 800,00
0611070	1070	0960	Надання позашкільної освіти закладами позашкільної освіти, заходи із позашкільної роботи з дітьми	3 500 000,00	3 500 000,00	2 300 000,00	364 500,00	0,00	0,00	0,00	0,00	0,00	0,00	0,00	3 500 000,00
0611141	1141	0990	Забезпечення діяльності інших закладів у сфері освіти	4 862 180,00	4 862 180,00	3 795 390,00	177 610,00	0,00	20 500,00	0,00	20 500,00	0,00	0,00	0,00	4 882 680,00
0611142	1142	0990	Інші програми та заходи у сфері освіти	18 100,00	18 100,00	0,00	0,00	0,00	0,00	0,00	0,00	0,00	0,00	0,00	18 100,00
0611151	1151	0990	Забезпечення діяльності інклюзивно-ресурсних центрів за рахунок коштів місцевого бюджету	370 000,00	370 000,00	253 200,00	20 100,00	0,00	0,00	0,00	0,00	0,00	0,00	0,00	370 000,00
0611160	1160	0990	Інші програми, заклади та заходи у сфері освіти	1 488 000,00	1 488 000,00	1 117 600,00	29 900,00	0,00	0,00	0,00	0,00	0,00	0,00	0,00	1 488 000,00
0611200	1200	0990	Надання освіти за рахунок субвенції з державного бюджету місцевим бюджетам на надання державної підтримки особам з особливими освітніми потребами	498 283,00	498 283,00	408 420,00	0,00	0,00	252 845,00	252 845,00	0,00	0,00	0,00	252 845,00	751 128,00
	5000		ФІЗИЧНА КУЛЬТУРА І СПОРТ	7 200 000,00	7 200 000,00	5 180 400,00	415 000,00	0,00	0,00	0,00	0,00	0,00	0,00	0,00	7 200 000,00
0615031	5031	0810	Утримання та навчально-тренувальна робота комунальних дитячо-юнацьких спортивних шкіл	7 200 000,00	7 200 000,00	5 180 400,00	415 000,00	0,00	0,00	0,00	0,00	0,00	0,00	0,00	7 200 000,00
	7000		ЕКОНОМІЧНА ДІЯЛЬНІСТЬ	0,00	0,00	0,00	0,00	0,00	200 000,00	200 000,00	0,00	0,00	0,00	200 000,00	200 000,00

1216040	6040	0620	Заходи, пов'язані з поліпшенням питної води	0,00	0,00	0,00	0,00	0,00	33 239 000,00	33 239 000,00	0,00	0,00	0,00	33 239 000,00	33 239 000,00
1216090	6090	0640	Інша діяльність у сфері житлово-комунального господарства	30 000,00	30 000,00	0,00	0,00	0,00	0,00	0,00	0,00	0,00	0,00	0,00	30 000,00
	7000		ЕКОНОМІЧНА ДІЯЛЬНІСТЬ	10 050 000,00	4 000 000,00	0,00	0,00	6 050 000,00	1 350 000,00	1 350 000,00	0,00	0,00	0,00	1 350 000,00	11 400 000,00
1217330	7330	0443	Будівництво1 інших об'єктів комунальної власності	0,00	0,00	0,00	0,00	0,00	350 000,00	350 000,00	0,00	0,00	0,00	350 000,00	350 000,00
1217461	7461	0456	Утримання та розвиток автомобільних доріг та дорожньої інфраструктури за рахунок коштів місцевого бюджету	10 000 000,00	4 000 000,00	0,00	0,00	6 000 000,00	1 000 000,00	1 000 000,00	0,00	0,00	0,00	1 000 000,00	11 000 000,00
1217640	7640	0470	Заходи з енергозбереження	50 000,00	0,00	0,00	0,00	50 000,00	0,00	0,00	0,00	0,00	0,00	0,00	50 000,00
	8000		ІНША ДІЯЛЬНІСТЬ	907 000,00	907 000,00	626 000,00	11 000,00	0,00	30 000,00	30 000,00	0,00	0,00	0,00	30 000,00	937 000,00
1218120	8120	0320	Заходи з організації рятування на водах	907 000,00	907 000,00	626 000,00	11 000,00	0,00	0,00	0,00	0,00	0,00	0,00	0,00	907 000,00
1218330	8330	0540	Інша діяльність у сфері екології та охорони природних ресурсів	0,00	0,00	0,00	0,00	0,00	30 000,00	30 000,00	0,00	0,00	0,00	30 000,00	30 000,00
3100000			Управління з питань комунального майна та земельних відносин виконавчого комітету Лубенської міської ради	9 152 400,00	9 152 400,00	5 761 250,00	913 600,00	0,00	520 000,00	370 000,00	150 000,00	0,00	0,00	370 000,00	9 672 400,00
3110000			Управління з питань комунального майна та земельних відносин	9 152 400,00	9 152 400,00	5 761 250,00	913 600,00	0,00	520 000,00	370 000,00	150 000,00	0,00	0,00	370 000,00	9 672 400,00
	0100		ДЕРЖАВНЕ УПРАВЛІННЯ	7 527 400,00	7 527 400,00	5 761 250,00	18 600,00	0,00	5 000,00	0,00	5 000,00	0,00	0,00	0,00	7 532 400,00
3110160	0160	0111	Керівництво і управління у відповідній сфері у містах (місті Києві), селищах, селах, територіальних громадах	7 337 400,00	7 337 400,00	5 761 250,00	18 600,00	0,00	5 000,00	0,00	5 000,00	0,00	0,00	0,00	7 342 400,00
3110180	0180	0133	Інша діяльність у сфері державного управління	190 000,00	190 000,00	0,00	0,00	0,00	0,00	0,00	0,00	0,00	0,00	0,00	190 000,00
	6000		ЖИТЛОВО-КОМУНАЛЬНЕ ГОСПОДАРСТВО	1 545 000,00	1 545 000,00	0,00	895 000,00	0,00	0,00	0,00	0,00	0,00	0,00	0,00	1 545 000,00
3116090	6090	0640	Інша діяльність у сфері житлово-комунального господарства	1 545 000,00	1 545 000,00	0,00	895 000,00	0,00	0,00	0,00	0,00	0,00	0,00	0,00	1 545 000,00
	7000		ЕКОНОМІЧНА ДІЯЛЬНІСТЬ	80 000,00	80 000,00	0,00	0,00	0,00	370 000,00	370 000,00	0,00	0,00	0,00	370 000,00	450 000,00
3117130	7130	0421	Здійснення заходів із землеустрою	80 000,00	80 000,00	0,00	0,00	0,00	300 000,00	300 000,00	0,00	0,00	0,00	300 000,00	380 000,00
3117650	7650	0490	Проведення експертної грошової оцінки земельної ділянки чи права на неї	0,00	0,00	0,00	0,00	0,00	70 000,00	70 000,00	0,00	0,00	0,00	70 000,00	70 000,00
	8000		ІНША ДІЯЛЬНІСТЬ	0,00	0,00	0,00	0,00	0,00	145 000,00	0,00	145 000,00	0,00	0,00	0,00	145 000,00
3118330	8330	0540	Інша діяльність у сфері екології та охорони природних ресурсів	0,00	0,00	0,00	0,00	0,00	145 000,00	0,00	145 000,00	0,00	0,00	0,00	145 000,00
3700000			Фінансове управління виконавчого комітету Лубенської міської ради	6 872 730,00	4 292 730,00	2 831 400,00	89 230,00	0,00	0,00	0,00	0,00	0,00	0,00	0,00	6 872 730,00
3710000			Фінансове управління виконавчого комітету Лубенської міської	6 872 730,00	4 292 730,00	2 831 400,00	89 230,00	0,00	0,00	0,00	0,00	0,00	0,00	0,00	6 872 730,00
	0100		ДЕРЖАВНЕ УПРАВЛІННЯ	3 762 730,00	3 762 730,00	2 831 400,00	89 230,00	0,00	0,00	0,00	0,00	0,00	0,00	0,00	3 762 730,00
3710160	0160	0111	Керівництво і управління у відповідній сфері у містах (місті Києві), селищах, селах, територіальних громадах	3 762 730,00	3 762 730,00	2 831 400,00	89 230,00	0,00	0,00	0,00	0,00	0,00	0,00	0,00	3 762 730,00
	8600		ОБСЛУГОВУВАННЯ МІСЦЕВОГО БОРГУ	530 000,00	530 000,00	0,00	0,00	0,00	0,00	0,00	0,00	0,00	0,00	0,00	530 000,00
3718600	8600	0170	Обслуговування місцевого боргу	530 000,00	530 000,00	0,00	0,00	0,00	0,00	0,00	0,00	0,00	0,00	0,00	530 000,00
	8700		РЕЗЕРВНИЙ ФОНД	2 580 000,00	0,00	0,00	0,00	0,00	0,00	0,00	0,00	0,00	0,00	0,00	2 580 000,00
3718710	8710	0133	Резервний фонд місцевого бюджету	2 580 000,00	0,00	0,00	0,00	0,00	0,00	0,00	0,00	0,00	0,00	0,00	2 580 000,00
X	X	X	УСЬОГО	486 285 077,67	457 355 077,67	304 693 350,00	29 832 734,67	26 350 000,00	51 486 626,00	40 436 325,00	11 050 301,00	1 180 100,00	171 807,00	40 436 325,00	537 771 703,67

Секретар міської ради

М.Ф. Комарова

Романенко (05361) 77-352

до рішення позачергової третьої сесії Лубенської міської ради
Лубенського району восьмого скликання від 24.12.2020р
«Про бюджет Лубенської міської територіальної громади на 2021 рік»

КРЕДИТУВАННЯ бюджету Лубенської міської територіальної громади у 2021 році

16565000000

(код бюджету)

грн..

Код Програмної класифікації видатків та кредитування місцевого бюджету	Код Типової програмної класифікації видатків та кредитування місцевого бюджету	Код Функціональної класифікації видатків та кредитування бюджету	Найменування головного розпорядника коштів місцевого бюджету / відповідального виконавця, найменування бюджетної програми згідно з Типовою програмною класифікацією видатків та кредитування місцевого бюджету	Надання кредитів				Повернення кредитів			Кредитування, усього				
				загальний фонд	спеціальний фонд		разом	загальний фонд	спеціальний фонд		загальний фонд	спеціальний фонд		разом	
					усього	у тому числі бюджет розвитку			усього	у тому числі бюджет розвитку		усього	у тому числі бюджет розвитку		
1	2	3	4	5	6	7	8	9	10	11	12	13	14	15	16
x	x	x	УСЬОГО												

Секретар міської ради

М.Ф.Комарова

Романенко (05361) 77-352

Міжбюджетні трансферти на 2021 рік

16565000000

(код бюджету)

1. Показники міжбюджетних трансфертів з інших бюджетів

(грн.)

Код Класифікації доходу бюджету / Код бюджету	Найменування трансферту / Найменування бюджету – надавача міжбюджетного трансферту	Усього
1	2	3
I. Трансферти до загального фонду бюджету		
41020100	Базова дотація	11 430 600,00
99000000000	Державний бюджет України	11 430 600,00
41033900	Освітня субвенція з державного бюджету місцевим бюджетам	133 726 800,00
99000000000	Державний бюджет України	133 726 800,00
41051200	Субвенція з місцевого бюджету на надання державної підтримки особам з особливими освітніми потребами за рахунок відповідної субвенції з державного бюджету	751 128,00
16100000000	Обласний бюджет Полтавської області	751 128,00
41053900	Інші субвенції з місцевого бюджету	1 027 080,00
16100000000	Обласний бюджет Полтавської області	1 027 080,00
16524000000	Бюджет Лохвицької міської територіальної громади	24 480,00
II. Трансферти до спеціального фонду бюджету		
X	УСЬОГО за розділами I, II, у тому числі:	146 935 608,00
X	загальний фонд	146 935 608,00
X	спеціальний фонд	0,00

2. Показники міжбюджетних трансфертів іншим бюджетам

(грн.)

Код Програмної класифікації видатків та кредитування місцевого бюджету / Код бюджету	Код типової програмної класифікації видатків та кредитування місцевого бюджету	Найменування трансферту / Найменування бюджету – отримувача міжбюджетного трансферту	Усього
1	2	3	4
I. Трансферти із загального фонду бюджету			
II. Трансферти із спеціального фонду бюджету			

Секретар міської ради
Романенко (05361) 77-352

М.Ф. Комарова

Додаток №6

до рішення позачергової третьої сесії Лубенської міської ради
Лубенського району восьмого скликання від 24.12.2020р. "Про бюджет
Лубенської міської територіальної громади на 2021 рік"

РОЗПОДІЛ

**коштів бюджету розвитку на здійснення заходівна будівництво, реконструкцію і реставрацію, капітальний ремонт об'єктів
виробничої, комунікаційної та соціальної інфраструктури за об'єктами 2021 році**

16565000000

(код бюджету)

(грн.)

Код Програмої класифікації видатків та кредитування місцевого бюджету	Код Типової програмої класифікації видатків та кредитування місцевого бюджету	Код Функціональної класифікації видатків та кредитування бюджету	Найменування головного розпорядника коштів місцевого бюджету/ відповідального виконавця, найменування бюджетної програми згідно з Типовою програмою класифікацією видатків та кредитування місцевого бюджету	Найменування об'єкта будівництва / вид будівельних робіт, у тому числі проектні роботи	Загальна тривалість будівництва (рік початку і завершення)	Загальна вартість будівництва, гривень	Рівень виконання робіт на початок бюджетного періоду, %	Обсяг видатків бюджету розвитку, які спрямовуються на будівництво об'єкта у бюджетному періоді, гривень	Рівень готовності об'єкта на кінець бюджетного періоду, %
1	2	3	4	5	6	7	8	9	10
0600000			Управління освіти виконавчого комітету Лубенської міської ради					1 602 255,00	
0610000			Управління освіти виконкому Лубенської					1 602 255,00	
	1000		ОСВІТА					1 402 255,00	
0611010	1010	0910	Надання дошкільної освіти					600 000,00	
				Капітальні видатки	2021 - 2021	0,00	0,00	100 000,00	100,00
				Капітальний ремонт будівлі Лубенського дошкільного навчального закладу №10 "Сонечко" з утепленням прибудови по вул. Григора Тютюнника, 13 в м. Лубни Полтавської області (завершення робіт, коригування+експертиза)	2021 - 2021	0,00	0,00	262 000,00	100,00
				Капітальний ремонт системи опалення Лубенського дошкільного навчального закладу №17 "Золотий ключик" по вул. Щелканова, 8 в м. Лубни Полтавської області (завершення робіт, коригування+експертиза)	2021 - 2021	0,00	0,00	80 000,00	100,00
				Капітальний ремонт харчоблоку Лубенського ДНЗ №10 "Сонечко" по вул. Г. Тютюнника в м. Лубни Полтавської області (коригування + експертиза)	2021 - 2021	0,00	0,00	70 000,00	100,00
				Капітальний ремонт харчоблоку Лубенського ДНЗ №1 "Дзвіночок" по проспекту Володимирський, 14 в м. Лубни Полтавської області (коригування+експертиза)	2021 - 2021	0,00	0,00	68 000,00	100,00
				Капітальний ремонт харчоблоку Лубенського ДНЗ №5 "Зірочка" по вулиці Пушкіна, 31 в м. Лубни Полтавської області (коригування+експертиза)	2021 - 2021	0,00	0,00	20 000,00	100,00
0611021	1021	0921	Надання загальної середньої освіти закладами загальної середньої освіти					549 410,00	

			Капітальні видатки	2021 - 2021	0,00	0,00	100 000,00	100,00
			Обладнання конференц - зали для шкільного євроклубу "LINK" м. Лубни (Шкільний громадський бюджет Полтавської області 2020 року, співфінансування)	2021 - 2021	0,00	0,00	49 850,00	100,00
			Облаштування на території Лубенської ЗОШ I - III ступенів №10 військово - спортивного майданчика з сучасним зняррдам (Шкільний громадський бюджет бюджет Полтавської області 2020 року. співфінансування)	2021 - 2021	0,00	0,00	50 000,00	100,00
			Перетворення шкільного телебачення на сучасний медіацентр м. Лубни, Лубенська СШ №6 (Шкільний громадський бюджет Полтавської області 2020 року, співфінансування)	2021 - 2021	0,00	0,00	49 560,00	100,00
			Капітальний ремонт бокового входу Лубенської загальноосвітньої школи I-III ступенів №4 по вул. Л. Толстого, 72 в м. Лубни, Полтавської області з улаштуванням пандуса для МГН (коригування + експертиза)	2021 - 2021	0,00	0,00	75 000,00	100,00
			Капітальний ремонт Лубенської загальноосвітньої школи I-III ступенів №3 по вул. Олександрівській, 8/2 (колишня вулиця П. Слинька) в м. Лубни Полтавської області з термомодернізацією будівлі. (1 поверх з утепленням підлоги від підвальних приміщень) (коригування+експертиза)	2021 - 2021	0,00	0,00	70 000,00	100,00
			Капітальний ремонт санвузлів садочка Лубенського НВК №9 по вул. Автомобільній,4 в м. Лубни Полтавської області (завершення робіт, коригування + експертиза)	2021 - 2021	0,00	0,00	25 000,00	100,00
			Капітальний ремонт покрівлі будівлі школи Лубенського НВК №9 по вул. Автомобільній, 4 в м. Лубни Полтавської області (проект)	2021 - 2021	0,00	0,00	70 000,00	100,00
			Опорний заклад"Вовчицька ЗОШ I - III ступенів" заміна віконних блоків	2021 - 2021	0,00	0,00	60 000,00	100,00
0611200	1200	0990	Надання освіти за рахунок субвенції з державного бюджету місцевим бюджетам на надання державної підтримки особам з особливими освітніми потребами				252 845,00	
			Капітальні видатки	2021 - 2021	0,00	0,00	252 845,00	100,00
	7000		ЕКОНОМІЧНА ДІЯЛЬНІСТЬ				200 000,00	
0617321	7321	0443	Будівництво освітніх установ та закладів				200 000,00	
			Реконструкція міні стадіону зі штучним покриттям на території Лубенської ЗШ I-III ступенів №1 (громадський бюджет міста)	2021 - 2021	0,00	0,00	200 000,00	100,00
0700000			Управління охорони здоров'я виконавчого комітету Лубенської міської ради				3 275 120,00	
0710000			Управління охорони здоров'я виконкому				3 275 120,00	
	7000		ЕКОНОМІЧНА ДІЯЛЬНІСТЬ				3 275 120,00	

0717322	7322	0443	Будівництво медичних установ та закладів					3 275 120,00	
				Реконструкція приймального відділення та фізіотерапевтичного кабінету під відділення невідкладної (екстренної) медичної допомоги КП "Лубенська лікарня інтенсивного лікування по вул. П'ятикопа, 26"	2021 - 2021	0,00	0,00	3 275 120,00	100,00
1000000			Управління культури та мистецтва виконавчого комітету Лубенської міської ради					569 950,00	
1010000			Управління культури та мистецтва					569 950,00	
	4000		КУЛЬТУРА І МИСТЕЦТВО					149 950,00	
1014030	4030	0824	Забезпечення діяльності бібліотек					50 000,00	
				Капітальні видатки	2021 - 2021	0,00	0,00	50 000,00	100,00
1014081	4081	0829	Забезпечення діяльності інших закладів в галузі культури і мистецтва					99 950,00	
				Капітальний ремонт архітектурної споруди "Альтанка Анни Керн у Молодіжному парку в м. Лубни Полтавської області"	2021 - 2021	0,00	0,00	99 950,00	100,00
	7000		ЕКОНОМІЧНА ДІЯЛЬНІСТЬ					420 000,00	
1017330	7330	0443	Будівництво інших об'єктів комунальної власності					420 000,00	
				реконструкція дитячого майданчика в Центральному парку культури та відпочинку по проспекту Володимирському в м. Лубни Полтавської області	2021 - 2021	0,00	0,00	420 000,00	100,00
1200000			Відділ житлово-комунального господарства та капітального будівництва виконавчого комітету Лубенської міської ради					34 619 000,00	
1210000			Відділ житлово-комунального					34 619 000,00	
	6000		ЖИТЛОВО-КОМУНАЛЬНЕ ГОСПОДАРСТВО					33 239 000,00	
1216040	6040	0620	Заходи, пов'язані з поліпшенням питної води					33 239 000,00	
				Реконструкція системи водопостачання та водовідведення з впровадження енергозберігаючих технологій в м. Лубни. НЕФКО	2021 - 2021	0,00	0,00	30 239 000,00	100,00
				Реконструкція системи водопостачання та водовідведення з впровадженням енергозберігаючих технологій в м. Лубни НЕФКО (співфінансування місцеві кошти)	2021 - 2021	0,00	0,00	3 000 000,00	100,00
	7000		ЕКОНОМІЧНА ДІЯЛЬНІСТЬ					1 350 000,00	
1217330	7330	0443	Будівництво інших об'єктів комунальної власності					350 000,00	
				Будівництво огорожі на кладовищі по вул. Д. Сірика	2021 - 2021	0,00	0,00	30 000,00	100,00
				Нове будівництво спортивного майданчика зі штучним покриттям на території лісотехнічного коледжу по вул. Тернівській, 21 в м. Лубни Полтавської	2021 - 2021	0,00	0,00	320 000,00	100,00
1217461	7461	0456	Утримання та розвиток автомобільних доріг та дорожньої інфраструктури за рахунок коштів місцевого бюджету					1 000 000,00	

			Видатки на будівництво, реконструкцію, ремонт та утримання автомобільних доріг	2021 - 2021	0,00	0,00	1 000 000,00	100,00
	8000		ІНША ДІЯЛЬНІСТЬ				30 000,00	
1218330	8330	0540	Інша діяльність у сфері екології та охорони природних ресурсів				30 000,00	
			Реконструкція зливної станції по вул. Березова,55	2021 - 2021	0,00	0,00	30 000,00	100,00
3100000			Управління з питань комунального майна та земельних відносин виконавчого комітету Лубенської міської ради				370 000,00	
3110000			Управління з питань комунального майна				370 000,00	
	7000		ЕКОНОМІЧНА ДІЯЛЬНІСТЬ				370 000,00	
3117130	7130	0421	Здійснення заходів із землеустрою				300 000,00	
			Здійснення заходів із землеустрою (проведення геодезичних робіт із землеустрою	2021 - 2021	0,00	0,00	300 000,00	100,00
3117650	7650	0490	Проведення експертної грошової оцінки земельної ділянки чи права на неї				70 000,00	
			Проведення експертної грошової оцінки земельних ділянок	2021 - 2021	0,00	0,00	70 000,00	100,00
X	X	X	УСЬОГО		X	X	40 436 325,00	X

Секретар міської ради
Романенко (05361) 77-352

М.Ф. Комарова

Додаток №7

до рішення позачергової третьої сесії Лубенської міської ради
Лубенського району від 24.12.2020р. "Про бюджет Лубенської міської
територіальної громади на 2021 рік"

Розподіл витрат місцевого бюджету на реалізацію місцевих/регіональних програм у 2021 році

16565000000

(код бюджету)

Код Програмної класифікації видатків та кредитування місцевого бюджету	Код Типової програмної класифікації видатків та кредитування місцевого бюджету	Код Функціональної класифікації видатків та кредитування бюджету	Найменування головного розпорядника коштів місцевого бюджету/ відповідального виконавця, найменування бюджетної програми згідно з Типовою програмною класифікацією видатків та кредитування місцевого бюджету	Найменування місцевої/регіональної програми	Дата та номер документа, яким затверджено місцеву регіональну програму	Усього	Загальний фонд	Спеціальний фонд	
								усього	у тому числі бюджет розвитку
1	2	3	4	5	6	7	8	9	10
0200000			Виконавчий комітет Лубенської міської ради			7 062 850,00	7 062 850,00	0,00	0,00
0210000			Виконавчий комітет Лубенської міської			7 062 850,00	7 062 850,00	0,00	0,00
	0100		ДЕРЖАВНЕ УПРАВЛІННЯ			1 110 000,00	1 110 000,00	0,00	0,00
0210180	0180	0133	Інша діяльність у сфері державного управління			1 110 000,00	1 110 000,00	0,00	0,00
				Програма з відзначення державних, професійних, міських свят, ювілейних дат, заохочення колективів, окремих громадян та проведення загальноміських заходів у місті Лубни на 2021 рік	Рішення 57 сесії ЛМР від 01.10.2020р.	1 110 000,00	1 110 000,00	0,00	0,00
	3000		СОЦІАЛЬНИЙ ЗАХИСТ ТА СОЦІАЛЬНЕ ЗАБЕЗПЕЧЕННЯ			1 871 500,00	1 871 500,00	0,00	0,00
0213112	3112	1040	Заходи державної політики з питань дітей та їх соціального захисту			205 000,00	205 000,00	0,00	0,00
				Комплексна Програма захисту прав дітей у м. Лубни на 2020-2023 роки	Рішення 49 сесії ЛМР від 19.12.2019р.	205 000,00	205 000,00	0,00	0,00
0213133	3133	1040	Інші заходи та заклади молодіжної політики			240 000,00	240 000,00	0,00	0,00
				Міська комплексна програма реалізації сімейної, молодіжної та гендерної політики на 2020-2024 роки	Рішення 49 сесії ЛМР від 19.12.2019р.	240 000,00	240 000,00	0,00	0,00
0213140	3140	1040	Оздоровлення та відпочинок дітей (крім заходів з оздоровлення дітей, що здійснюються за рахунок коштів на оздоровлення громадян, які постраждали внаслідок Чорнобильської катастрофи)			1 200 000,00	1 200 000,00	0,00	0,00
				Міська комплексна програма реалізації сімейної, молодіжної та гендерної політики на 2020-2024 роки	Рішення 49 сесії ЛМР від 19.12.2019р.	1 200 000,00	1 200 000,00	0,00	0,00
0213210	3210	1050	Організація та проведення громадських робіт			25 000,00	25 000,00	0,00	0,00
				Програма організації громадських робіт в Лубенській територіальній громаді на 2021р.	Рішення 2 сесії ЛМРЛР від 17.12.2020р..	25 000,00	25 000,00	0,00	0,00
0213242	3242	1090	Інші заходи у сфері соціального захисту і соціального забезпечення			201 500,00	201 500,00	0,00	0,00
				Міська комплексна програма реалізації сімейної, молодіжної та гендерної політики на 2020-2024 роки	Рішення 49 сесії ЛМР від 19.12.2019р.	201 500,00	201 500,00	0,00	0,00
	5000		ФІЗИЧНА КУЛЬТУРА І СПОРТ			2 017 350,00	2 017 350,00	0,00	0,00
0215011	5011	0810	Проведення навчально-тренувальних зборів і змагань з олімпійських видів спорту			877 450,00	877 450,00	0,00	0,00
				Програма "Розвиток фізичної культури і спорту на 2017-2021 роки"	Рішення 12 сесії ЛМР від 10.11.2016р.	877 450,00	877 450,00	0,00	0,00
0215012	5012	0810	Проведення навчально-тренувальних зборів і змагань з неолімпійських видів спорту			128 000,00	128 000,00	0,00	0,00

				Програма "Розвиток фізичної культури і спорту на 2017-2021 роки"	Рішення 12 сесії ЛМР від 10.11.2016р.	128 000,00	128 000,00	0,00	0,00
0215022	5022	0810	Проведення навчально-тренувальних зборів і змагань та заходів зі спорту осіб з інвалідністю			5 000,00	5 000,00	0,00	0,00
				Програма "Розвиток фізичної культури і спорту на 2017-2021 роки"	Рішення 12 сесії ЛМР від 10.11.2016р.	5 000,00	5 000,00	0,00	0,00
0215041	5041	0810	Утримання та фінансова підтримка спортивних споруд			1 006 900,00	1 006 900,00	0,00	0,00
				Програма "Розвиток та утримання комунального стадіону "Центральний" на 2021 рік"	Рішення 57 сесії ЛМР від 01.10.2020р.	1 006 900,00	1 006 900,00	0,00	0,00
	7000		ЕКОНОМІЧНА ДІЯЛЬНІСТЬ			140 000,00	140 000,00	0,00	0,00
0217640	7640	0470	Заходи з енергозбереження			30 000,00	30 000,00	0,00	0,00
				Програма економічного і соціального розвитку Лубенської територіальної громади на 2021р.	Рішення сесії	30 000,00	30 000,00	0,00	0,00
0217680	7680	0490	Членські внески до асоціацій органів місцевого самоврядування			110 000,00	110 000,00	0,00	0,00
				Програма з відзначення державних, професійних, міських свят, ювілейних дат, заохочення колективів, окремих громадян та проведення загальноміських заходів у місті Лубни на 2021 рік	Рішення 57 сесії ЛМР від 01.10.2020р.	110 000,00	110 000,00	0,00	0,00
	8000		ІНША ДІЯЛЬНІСТЬ			1 924 000,00	1 924 000,00	0,00	0,00
0218110	8110	0320	Заходи із запобігання та ліквідації надзвичайних ситуацій та наслідків стихійного лиха			201 000,00	201 000,00	0,00	0,00
				Програма захисту населення і територій від надзвичайних ситуацій та запобігання їх виникненню, розвитку та удосконалення цивільного захисту населення на 2021-2025рр.	Рішення 58 сесії ЛМР від 15.10.2020р.	201 000,00	201 000,00	0,00	0,00
0218210	8210	0380	Муніципальні формування з охорони громадського порядку			1 478 000,00	1 478 000,00	0,00	0,00
				Комплексна програма профілактики правопорушень на 2021-2025рр.	Рішення 3 сесії ЛМРЛР від 24.12.2020р.	1 478 000,00	1 478 000,00	0,00	0,00
0218220	8220	0380	Заходи та роботи з мобілізаційної підготовки місцевого значення			120 000,00	120 000,00	0,00	0,00
				Програма оборонної та мобілізаційної роботи на 2021-2025рр.	Рішення 3 сесії ЛМРЛР від 24.12.2020рр.	120 000,00	120 000,00	0,00	0,00
0218230	8230	0380	Інші заходи громадського порядку та безпеки			125 000,00	125 000,00	0,00	0,00
				null	null	125 000,00	125 000,00	0,00	0,00
0600000			Управління освіти виконавчого комітету Лубенської міської ради			299 235 959,67	288 108 544,67	11 127 415,00	1 349 410,00
0610000			Управління освіти виконкому Лубенської			299 235 959,67	288 108 544,67	11 127 415,00	1 349 410,00
	1000		ОСВІТА			291 805 959,67	280 878 544,67	10 927 415,00	1 149 410,00
0611010	1010	0910	Надання дошкільної освіти			76 008 775,00	68 900 000,00	7 108 775,00	600 000,00
				Комплексна міська програма розвитку загальної середньої, дошкільної та позашкільної освіти в м.Лубни на 2021 рік	Рішення 57 сесії ЛМР від 01.10.2020р.	75 810 906,00	68 702 131,00	7 108 775,00	600 000,00
				ДНЗ "17 Проект "Оновлення дитячого спортивного майданчика в ДНЗ №17 "Золотий ключик"	Рішення 3 сесії ЛМРЛР від 24.12.2020р.	197 869,00	197 869,00	0,00	0,00
0611021	1021	0921	Надання загальної середньої освіти закладами загальної середньої освіти			78 552 284,67	74 733 644,67	3 818 640,00	549 410,00
				Міська програма "Шкільне харчування" на 2021 рік	Рішення 57 сесії ЛМР від 01.10.2020р.	5 688 000,00	3 500 000,00	2 188 000,00	0,00
				Комплексна міська програма розвитку загальної середньої, дошкільної та позашкільної освіти в м.Лубни на 2021 рік	Рішення 57 сесії ЛМР від 01.10.2020р.	72 616 256,67	71 135 026,67	1 481 230,00	400 000,00
				ЗОШ №4 Проект "Облаштування рекреацій початкового блоку спортивно-ігровими куточками з м'яких модулів-конструкторів"	Рішення 3 сесії ЛМРЛР від 24.12.2020р.	49 918,00	49 918,00	0,00	0,00
				СШ №6 Проект "Наше життя у Екостилі"	Рішення 3 сесії ЛМРЛР від 24.12.2020р.	48 700,00	48 700,00	0,00	0,00

			Проект "Обладнання конференц-зали для шкільного євроклубу "Link" м.Лубни (шкільний громадський бюджет Полтавської області 2020р..співфінансування)	Рішення 3 сесії ЛМРЛР від 24.12.2020р.	49 850,00	0,00	49 850,00	49 850,00
			Проект "Облаштування на території Лубенської ЗОШ І-Ш ступенів №10 військово-спортивного майданчика з сучасним зняттям (Шкільний громадський бюджет Полтавської області 2020р. співфінансування)"	Рішення 3 сесії ЛМРЛР від 24.12.2020р.	50 000,00	0,00	50 000,00	50 000,00
			Проект "Перетворення шкільного телебачення на сучасний медіацентр м. Лубни. Лубенська СШ №6 (Шкільний громадський бюджет Полтавської області 2020р., співфінансування)"	Рішення 3 сесії ЛМРЛР від 24.12.2020р.	49 560,00	0,00	49 560,00	49 560,00
0611031	1031	0921	Надання загальної середньої освіти закладами загальної середньої освіти		133 726 800,00	133 726 800,00	0,00	0,00
			Комплексна міська програма розвитку загальної середньої, дошкільної та позашкільної освіти в м.Лубни на 2021 рік	Рішення 57 сесії ЛМР від 01.10.2020р.	133 726 800,00	133 726 800,00	0,00	0,00
0611070	1070	0960	Надання позашкільної освіти закладами позашкільної освіти, заходи із позашкільної роботи з дітьми		3 500 000,00	3 500 000,00	0,00	0,00
			Комплексна міська програма розвитку загальної середньої, дошкільної та позашкільної освіти в м.Лубни на 2021 рік	Рішення 57 сесії ЛМР від 01.10.2020р.	3 500 000,00	3 500 000,00	0,00	0,00
0611142	1142	0990	Інші програми та заходи у сфері освіти		18 100,00	18 100,00	0,00	0,00
			Програма виплати одноразової допомоги дітям-сиротам і дітям, позбавленим батьківського піклування, після досягнення 18-річного віку на 2021 рік	Рішення 57 сесії ЛМР від 01.10.2020р.	18 100,00	18 100,00	0,00	0,00
	5000		ФІЗИЧНА КУЛЬТУРА І СПОРТ		7 200 000,00	7 200 000,00	0,00	0,00
0615031	5031	0810	Утримання та навчально-тренувальна робота комунальних дитячо-юнацьких спортивних шкіл		7 200 000,00	7 200 000,00	0,00	0,00
			Комплексна міська програма розвитку загальної середньої, дошкільної та позашкільної освіти в м.Лубни на 2021 рік	Рішення 57 сесії ЛМР від 01.10.2020р.	7 200 000,00	7 200 000,00	0,00	0,00
	7000		ЕКОНОМІЧНА ДІЯЛЬНІСТЬ		200 000,00	0,00	200 000,00	200 000,00
0617321	7321	0443	Будівництво освітніх установ та закладів		200 000,00	0,00	200 000,00	200 000,00
			ЗОШ №1 Проект"Реконструкція міністадіону зі штучним покриттям Лубенської ЗОШ І-Ш ступенів №1"(Громадський бюджет м.Лубни)	Рішення 3 сесії ЛМРЛР від 24.12.20р.	200 000,00	0,00	200 000,00	200 000,00
	8000		ІНША ДІЯЛЬНІСТЬ		30 000,00	30 000,00	0,00	0,00
0618220	8220	0380	Заходи та роботи з мобілізаційної підготовки місцевого значення		30 000,00	30 000,00	0,00	0,00
			Програма оборонної та мобілізаційної роботи на 2021-2025рр	Рішення 3 сесії ЛМРЛР від 24.12.2020рр.	30 000,00	30 000,00	0,00	0,00
0700000			Управління охорони здоров'я виконавчого комітету Лубенської міської ради		13 441 000,00	13 441 000,00	0,00	0,00
0710000			Управління охорони здоров'я виконкому		13 441 000,00	13 441 000,00	0,00	0,00
	2000		ОХОРОНА ЗДОРОВ'Я		13 441 000,00	13 441 000,00	0,00	0,00
0712010	2010	0731	Багатопрофільна стаціонарна медична допомога населенню		7 824 000,00	7 824 000,00	0,00	0,00
			Програма фінансової підтримки комунального підприємства "Лубенська лікарня інтенсивного лікування" Лубенської міської ради на 2021 рік	Рішення 57 сесіїЛМР від 01.10.2020р.	7 824 000,00	7 824 000,00	0,00	0,00
0712100	2100	0722	Стоматологічна допомога населенню		450 000,00	450 000,00	0,00	0,00
			Програма фінансової підтримки Комунального підприємства "Лубенська міська клінічна стоматологічна поліклініка" Лубенської міської ради на 2021 рік	Рішення 57 сесії ЛМР від 01.10.2020р.	450 000,00	450 000,00	0,00	0,00
0712111	2111	0726	Первинна медична допомога населенню, що надається центрами первинної медичної (медико-санітарної) допомоги		4 767 000,00	4 767 000,00	0,00	0,00

			Програма фінансової підтримки та розвитку Комунального підприємства "Комунальне некомерційне підприємство Лубенський міський центр первинної медико-санітарної допомоги" на 2021 рік	Рішення 57 сесії ЛМР від 01.10.2020р.	2 001 120,00	2 001 120,00	0,00	0,00
			Програма "Підвищення рівня надання медичної допомоги, збереження здоров'я населення, розвитку та підтримки КНП "Центр первинної медико-санітарної допомоги" Лубенської міської ради на 2021р."	Рішення 3 сесії ЛМРЛР від 24.12.2020р.	2 008 180,00	2 008 180,00	0,00	0,00
			Програма "Надання додаткових медичних послуг (понад державні гарантії медичного обслуговування) населенню Лубенської міської ради на 2021р."	Рішення 3 сесії ЛМРЛР від 24.12.2020р.	757 700,00	757 700,00	0,00	0,00
0712144	2144	0763	Централізовані заходи з лікування хворих на цукровий та нецукровий діабет		400 000,00	400 000,00	0,00	0,00
			Програма "Забезпечення препаратами інсуліну хворих на цукровий діабет жителів Лубенської територіальної громади на 2021р."	Рішення 2 сесії ЛМРЛР від 17.12.2020р.	400 000,00	400 000,00	0,00	0,00
0800000			Управління соціального захисту населення виконавчого комітету Лубенської міської ради		7 020 400,00	7 020 400,00	0,00	0,00
0810000			Управління соціального захисту		7 020 400,00	7 020 400,00	0,00	0,00
	3000		СОЦІАЛЬНИЙ ЗАХИСТ ТА СОЦІАЛЬНЕ ЗАБЕЗПЕЧЕННЯ		6 825 400,00	6 825 400,00	0,00	0,00
0813031	3031	1030	Надання інших пільг окремим категоріям громадян відповідно до законодавства		165 000,00	165 000,00	0,00	0,00
			Програма забезпечення санаторно-курортного лікування ветеранів війни та осіб на яких поширюється дія Закону України "Про статус ветеранів війни, гарантії їх соціального захисту" на 2021р.	Рішення 58 сесії ЛМР від 15.10.2020р.	162 800,00	162 800,00	0,00	0,00
			Комплексна програма розвитку соціального захисту населення на 2021р.	Рішення 58 сесії ЛМР від 15.10.2020р.	620,00	620,00	0,00	0,00
			Програма відшкодування громадянам вартості проїзду міжміським транспортом на 2021р.	Рішення 58 сесії ЛМР від 15.10.2020р.	1 580,00	1 580,00	0,00	0,00
0813032	3032	1070	Надання пільг окремим категоріям громадян з оплати послуг зв'язку		200 000,00	200 000,00	0,00	0,00
			Комплексна програма розвитку соціального захисту населення на 2021р.	Рішення 58 сесії ЛМР від 15.10.2020р.	200 000,00	200 000,00	0,00	0,00
0813033	3033	1070	Компенсаційні виплати на пільговий проїзд автомобільним транспортом окремим категоріям громадян		3 500 000,00	3 500 000,00	0,00	0,00
			Програма здійснення компенсаційних виплат за проїзд окремим категорій громадян Лубенської територіальної громади на 2021р.	Рішення 2 сесії ЛМРЛР від 17.12.2020р.	400 000,00	400 000,00	0,00	0,00
			Програма відшкодування компенсації за перевезення окремих пільгових категорій громадян у м.Лубни на 2021р.	Рішення 2 сесії ЛМРЛР від 17.12.2020р.	3 100 000,00	3 100 000,00	0,00	0,00
0813035	3035	1070	Компенсаційні виплати за пільговий проїзд окремих категорій громадян на залізничному транспорті		800 000,00	800 000,00	0,00	0,00
			Програма відшкодування компенсації за перевезення окремих пільгових категорій громадян залізничним транспортом приміського сполучення на 2021р.	Рішення 58 сесії ЛМР від 15.10.2020р.	800 000,00	800 000,00	0,00	0,00
0813121	3121	1040	Утримання та забезпечення діяльності центрів соціальних служб		35 000,00	35 000,00	0,00	0,00
			Комплексна програма "Соціальна робота із соціально вразливими категоріями сімей, дітей та молоді м.Лубен у 2021-2023 роках"	Рішення 57 сесії ЛМР від 01.10.2020р.	35 000,00	35 000,00	0,00	0,00
0813160	3160	1010	Надання соціальних гарантій фізичним особам, які надають соціальні послуги громадянам похилого віку, особам з інвалідністю, дітям з інвалідністю, хворим, які не здатні до самообслуговування і потребують сторонньої допомоги		430 000,00	430 000,00	0,00	0,00
			Комплексна програма розвитку соціального захисту населення на 2021р.	Рішення 58 сесії ЛМР від 15.10.2020р.	430 000,00	430 000,00	0,00	0,00
0813210	3210	1050	Організація та проведення громадських робіт		85 400,00	85 400,00	0,00	0,00

				Програма організації громадських робіт в Лубенській територіальній громаді на 2021р.	Рішення 2 сесії ЛМРЛР від 17.12.2020р..	85 400,00	85 400,00	0,00	0,00
0813242	3242	1090	Інші заходи у сфері соціального захисту і соціального забезпечення			1 610 000,00	1 610 000,00	0,00	0,00
				Комплексна програма підтримки учасників АТО та ООС та членів їх сімей - мешканців Лубенської територіальної громади у новій редакції	Рішення 3 сесії ЛМР від 24.12.2020р.	60 000,00	60 000,00	0,00	0,00
				Комплексна програма розвитку соціального захисту населення на 2021р.	Рішення 58 сесії ЛМР від 15.10.2020р.	1 550 000,00	1 550 000,00	0,00	0,00
	7000		ЕКОНОМІЧНА ДІЯЛЬНІСТЬ			195 000,00	195 000,00	0,00	0,00
0817413	7413	0451	Інші заходи у сфері автотранспорту			195 000,00	195 000,00	0,00	0,00
				Програма відшкодування компенсації за перевезення окремих пільгових категорій громадян у м.Лубни на 2021р.	Рішення 2 сесії ЛМРЛР від 17.12.2020р.	195 000,00	195 000,00	0,00	0,00
1000000			Управління культури та мистецтва виконавчого комітету Лубенської міської ради			4 998 800,00	4 970 000,00	28 800,00	0,00
1010000			Управління культури та мистецтва			4 998 800,00	4 970 000,00	28 800,00	0,00
	4000		КУЛЬТУРА І МИСТЕЦТВО			4 998 800,00	4 970 000,00	28 800,00	0,00
1014040	4040	0824	Забезпечення діяльності музеїв і виставок			2 588 800,00	2 560 000,00	28 800,00	0,00
				Програма розвитку Лубенського краєзнавчого музею імені Г.Я.Стеллецького на 2021-2023рр.	Рішення 56 сесії ЛМР від 13.08.2020р.	2 588 800,00	2 560 000,00	28 800,00	0,00
1014070	4070	0823	Фінансова підтримка кінематографії			130 000,00	130 000,00	0,00	0,00
				Програма утримання та розвитку Лубенської комунальної дирекції кінотеатру на 2021 рік	Рішення 57 сесії ЛМР від 01.10.2020р.	130 000,00	130 000,00	0,00	0,00
1014081	4081	0829	Забезпечення діяльності інших закладів в галузі культури і мистецтва			2 280 000,00	2 280 000,00	0,00	0,00
				Програма утримання та розвитку Комунального міського парку культури та відпочинку на 2021 рік	Рішення 57 сесії ЛМР від 01.10.2020р.	2 280 000,00	2 280 000,00	0,00	0,00
1200000			Відділ житлово-комунального господарства та капітального будівництва виконавчого комітету Лубенської міської ради			70 056 000,00	35 787 000,00	34 269 000,00	34 269 000,00
1210000			Відділ житлово-комунального			70 056 000,00	35 787 000,00	34 269 000,00	34 269 000,00
	3000		СОЦІАЛЬНИЙ ЗАХИСТ ТА СОЦІАЛЬНЕ ЗАБЕЗПЕЧЕННЯ			100 000,00	100 000,00	0,00	0,00
1213210	3210	1050	Організація та проведення громадських робіт			100 000,00	100 000,00	0,00	0,00
				Програма організації громадських робіт в Лубенській територіальній громаді на 2021р.	Рішення 2 сесії ЛМРЛР від 17.12.2020р..	100 000,00	100 000,00	0,00	0,00
	6000		ЖИТЛОВО-КОМУНАЛЬНЕ ГОСПОДАРСТВО			57 969 000,00	24 730 000,00	33 239 000,00	33 239 000,00
1216013	6013	0620	Забезпечення діяльності водопровідно-каналізаційного господарства			200 000,00	200 000,00	0,00	0,00
				Програма "Безпечне містона 2021 рік"	Рішення 57 сесії ЛМР від 01.10.2020р.	100 000,00	100 000,00	0,00	0,00
				Програма поліпшення техногенної та пожежної безпеки в місті Лубни на 2021р.	Рішення 57 сесії ЛМР від 01.10.2020р.	100 000,00	100 000,00	0,00	0,00
1216030	6030	0620	Організація благоустрою населених пунктів			24 500 000,00	24 500 000,00	0,00	0,00
				Програма з поліпшення утримання та збереження зелених насаджень м.Лубен на 2021 рік	Рішення 57 сесії ЛМР від 01.10.2020р.	5 000 000,00	5 000 000,00	0,00	0,00
				Програма утримання та поточного ремонту мереж вуличного освітлення та засобів регулювання дорожнього руху м.Лубни на 2021 рік	Рішення 57 сесії ЛМР від 01.10.2020р.	5 000 000,00	5 000 000,00	0,00	0,00
				Програма з утримання та поточного ремонту кладовищ, пам'ятників, меморіальних дошок та місць захоронення видатних діячів в м.Лубни на 2021 рік	Рішення 57 сесії ЛМР від 01.10.2020р.	2 000 000,00	2 000 000,00	0,00	0,00
				Програма "Організація та проведення санітарного	Рішення 57 сесії ЛМР від 01.10.2020р.	6 000 000,00	6 000 000,00	0,00	0,00
				очищення території м.Лубни на 2021 рік"					
				Програма з благоустрою міста Лубни на 2021 р.	Рішення 57 сесії ЛМР від 01.10.2020р.	4 200 000,00	4 200 000,00	0,00	0,00

				Програма з благоустрою території Лубенської територіальної громади на 2021 р.	Рішення 3 сесії ЛМРЛР від 24.12.2020р.	2 300 000,00	2 300 000,00	0,00	0,00
1216040	6040	0620	Заходи, пов'язані з поліпшенням питної води			33 239 000,00	0,00	33 239 000,00	33 239 000,00
				Комплексна програма з реконструкції та оновлення систем водопостачання та водовідведення у місті Лубни на 2020-2032рр.	Рішення 50 сесії ЛМР від 20.02.2020р.	33 239 000,00	0,00	33 239 000,00	33 239 000,00
1216090	6090	0640	Інша діяльність у сфері житлово-комунального господарства			30 000,00	30 000,00	0,00	0,00
				Програма з благоустрою міста Лубни на 2021 р.	Рішення 57 сесії ЛМР від 01.10.2020р.	30 000,00	30 000,00	0,00	0,00
	7000		ЕКОНОМІЧНА ДІЯЛЬНІСТЬ			11 050 000,00	10 050 000,00	1 000 000,00	1 000 000,00
1217461	7461	0456	Утримання та розвиток автомобільних доріг та дорожньої інфраструктури за рахунок коштів місцевого бюджету			11 000 000,00	10 000 000,00	1 000 000,00	1 000 000,00
				Програма з утримання та ремонту доріг у м.Лубни на 2021 р.	Рішення 57 сесії ЛМР від 01.10.2020р.	5 000 000,00	5 000 000,00	0,00	0,00
				Програма з утримання, будівництва, реконструкції, капітального та поточного ремонту автомобільних доріг та тротуарів міста Лубни на 2021-2022 рр.	Рішення 57 сесії ЛМР від 01.10.2020р.	5 000 000,00	4 000 000,00	1 000 000,00	1 000 000,00
				Програма з благоустрою території Лубенської територіальної громади на 2021 р.	Рішення 3 сесії ЛМРЛР від 24.12.2020р.	1 000 000,00	1 000 000,00	0,00	0,00
1217640	7640	0470	Заходи з енергозбереження			50 000,00	50 000,00	0,00	0,00
				Програма часткового відшкодування відсоткових ставок за залученими кредитами на заходи з підвищення енергоефективності у м.Лубни на 2020-2025 роки	Рішення 49 сесії ЛМР від 19.12.2019 р.	50 000,00	50 000,00	0,00	0,00
	8000		ІНША ДІЯЛЬНІСТЬ			937 000,00	907 000,00	30 000,00	30 000,00
1218120	8120	0320	Заходи з організації рятування на водах			907 000,00	907 000,00	0,00	0,00
				Комплексна програма аварійно-рятувально-водолазної обслуговування водних об'єктів міста Лубни на 2021 рік	Рішення 57 сесії ЛМР від 01.10.2020р.	907 000,00	907 000,00	0,00	0,00
1218330	8330	0540	Інша діяльність у сфері екології та охорони природних ресурсів			30 000,00	0,00	30 000,00	30 000,00
				Екологічна програма міста Лубни на 2017-2021 роки	Рішення 14 сесії ЛМР від 22.12.2016р.	30 000,00	0,00	30 000,00	30 000,00
3700000			Фінансове управління виконавчого комітету Лубенської міської ради			530 000,00	530 000,00	0,00	0,00
3710000			Фінансове управління виконавчого			530 000,00	530 000,00	0,00	0,00
	8600		ОБСЛУГОВУВАННЯ МІСЦЕВОГО БОРГУ			530 000,00	530 000,00	0,00	0,00
3718600	8600	0170	Обслуговування місцевого боргу			530 000,00	530 000,00	0,00	0,00
				Програма "Фінансування управління проектом "Капітальний ремонт мереж вуличного освітлення в м.Лубни шляхом технічного переоснащення світильників на основі LED технологій та впровадження загальноміської системи управління освітленням вулиць" протягом 2017-2021 років"	Рішення 16 сесії ЛМР від 16.02.2017р.	180 000,00	180 000,00	0,00	0,00
				Інвестиційний проєкт "Реконструкція системи водопостачання та водовідведення з впровадженням енергозберігаючих технологій в м.Лубни на 2020-2032рр."	Рішення 55 сесії ЛМР від 18.06.2020р.	350 000,00	350 000,00	0,00	0,00
X	X	X	УСЬОГО	X	X	402 345 009,67	356 919 794,67	45 425 215,00	35 618 410,00

Секретар міської ради

Романенко (05361) 77-352

М.Ф. Комарова

Додаток 8
до рішення позачергової третьої сесії
Лубенської міської ради Лубенського району
восьмого скликання від 24.12.2020р.
«Про бюджет Лубенської територіальної
громади на 2021р»

ПЕРЕЛІК

**бюджетних установ та закладів, на які здійснюватимуться видатки на
забезпечення їх діяльності з 01 січня 2021 року з бюджету Лубенської
територіальної громади**

1. Виконавчий комітет Лубенської міської ради Лубенського району.
2. Управління освіти виконавчого комітету Лубенської міської ради Лубенського району.
3. Лубенський заклад дошкільної освіти №1.
4. Лубенський заклад дошкільної освіти №3.
5. Лубенський заклад дошкільної освіти №5.
6. Лубенський заклад дошкільної освіти №8.
7. Лубенський заклад дошкільної освіти №9.
8. Лубенський заклад дошкільної освіти №10.
9. Лубенський заклад дошкільної освіти №11.
10. Лубенський заклад дошкільної освіти №12.
11. Лубенський заклад дошкільної освіти №17.
12. Березотіцький заклад дошкільної освіти «Берізка».
13. Вовчицький заклад дошкільної освіти «Дзвіночок».
14. Ісковецький заклад дошкільної освіти «Золота рибка».
15. Калайдинцівський заклад дошкільної освіти «Віночок».
16. Снітинський заклад дошкільної освіти «Пролісок».
17. Хоросківський заклад дошкільної освіти «Сніжинка».
18. Березівський заклад дошкільної освіти «Берізонька».
19. Литвяківський дошкільний навчальний заклад «Лебідонька».
20. Новаківський дошкільний навчальний заклад «Сонечко».
21. Пісківський дошкільний навчальний заклад «Лісова казка».
22. Вищебулатецький дошкільний навчальний заклад «Вербиченька».
23. Засульський дошкільний навчальний заклад «Колосок».
24. Войнихівський дошкільний навчальний заклад «Струмочок».
25. Оріхівський дошкільний навчальний заклад «Калинонька».
26. Михнівський дошкільний навчальний заклад «Сонечко».
27. Лубенська загальноосвітня школа I-III ступенів №1.

- 28.Лубенська загальноосвітня школа I-III ступенів №2.
29. Лубенська загальноосвітня школа I-III ступенів №3.
- 30.Лубенська загальноосвітня школа I-III ступенів №4.
- 31.Лубенська спеціалізована загальноосвітня школа I-III ступенів №6.
- 32.Лубенська загальноосвітня школа I-III ступенів №7.
- 33.Лубенська загальноосвітня школа I-III ступенів №8.
- 34.Лубенський навчально-виховний комплекс №9.
- 35.Лубенська загальноосвітня школа I-III ступенів №10.
- 36.Березотіцька загальноосвітня школа.
- 37.Калайдинцівська загальноосвітня школа.
- 38.Вовчицька загальноосвітня школа.
- 39.Снітинська загальноосвітня школа.
- 40.Ісківська загальноосвітня школа.
- 41.Вищебулатецька загальноосвітня школа.
- 42.Литвяківська загальноосвітня школа.
- 43.Михнівська загальноосвітня школа.
- 44.Новаківська загальноосвітня школа.
- 45.Войнихівська загальноосвітня школа.
- 46.Оріхівська загальноосвітня школа.
- 47.Засульська загальноосвітня школа.
- 48.Інклюзивно-ресурсний центр Лубенської міської ради.
- 49.Комунальна установа «Центр професійного розвитку педагогічних працівників».
- 50.Лубенська дитячо-юнацька спортивна школа.
- 51.**Управління охорони здоров'я виконавчого комітету Лубенської міської ради Лубенського району.**
- 52.**Управління соціального захисту виконавчого комітету Лубенської міської ради Лубенського району.**
53. Лубенський міський центр соціальних служб.
- 54.Лубенський міський центр комплексної реабілітації дітей з інвалідністю.
- 55.Територіальний центр соціального обслуговування (надання соціальних послуг) Лубенської міської ради.
- 56.Територіальний центр соціального обслуговування (надання соціальних послуг) Засульської сільської ради.
- 57.**Управління культури виконавчого комітету Лубенської міської ради Лубенського району.**
58. Районна бібліотека для дорослих.
59. Районна бібліотека для дітей.
60. Березотіцька сільська бібліотека – філія.
61. Вовчицька сільська бібліотека – філія.
62. Ісковецька сільська бібліотека – філія.

63. Калайденцівська сільська бібліотека – філія.
64. Клепачівська сільська бібліотека – філія.
65. Окіпська сільська бібліотека – філія.
66. Снітинська сільська бібліотека – філія.
67. Тишківська сільська бібліотека – філія.
68. Хорошківська сільська бібліотека – філія.
69. Комунальний заклад «Центральна бібліотека Засульської сільської ради.
70. Березівська сільська бібліотека.
71. Вищебулатецька сільська бібліотека.
72. Войнихівська сільська бібліотека.
73. Мацківська сільська бібліотека.
74. Михнівська сільська бібліотека.
75. Олександрівська сільська бібліотека.
76. Новаківська сільська бібліотека.
77. Засульська сільська бібліотека.
78. Литвяківська сільська бібліотека.
79. Нижнебулатецька сільська бібліотека.
80. Оріхівська сільська бібліотека.
81. Міська бібліотека для дітей.
82. Міська бібліотека №2.
83. Лубенський краєзнавчий музей ім. Гната Стеллецького.
84. Вовчицький районний краєзнавчий музей ім. І.І. Саєнка.
85. Березівський сільський будинок культури.
86. Вищебулатецький сільський будинок культури.
87. Войнихівський сільський будинок культури.
88. Засульський сільський будинок культури.
89. Мацківський сільський будинок культури.
90. Вільшанський сільський будинок культури.
91. Михнівський сільський будинок культури.
92. Новаківський сільський будинок культури.
93. Оріхівський сільський будинок культури.
94. Шершнівський сільський будинок культури.
95. Литвяківський сільський будинок культури.
96. Нищебулатецький клуб.
97. Чуднівський клуб.
98. Пісківський клуб.
99. Тернівщанський клуб.
100. Солоницький клуб.
101. П'ятигірський клуб.
102. Пишнянський клуб.
103. Тернівський клуб.

104. Стаднрянський клуб.
105. Крем'янський клуб.
106. Покровський клуб.
107. Лучанський клуб.
108. Районний будинок культури.
109. Мгарський клуб.
110. В'язівський клуб.
111. Олександрівський клуб.
112. Березотіцький сільський будинок культури.
113. Сухо-Солоницький клуб.
114. Вовчицький сільський будинок культури.
115. Ісківський сільський будинок культури.
116. Пулинський сільський клуб.
117. Калайденцівський сільський будинок культури.
118. Клепачівський клуб.
119. Сільський клуб с. Висачки.
120. Сільський клуб с. Вовча долина.
121. Клуб с. Халепці.
122. Клуб с. Хитці.
123. Клуб с. Лушники.
124. Окіпський сільський будинок культури.
125. Снітинський сільський будинок культури.
126. Тишківський сільський будинок культури.
127. Сільський клуб с. Крутий берег.
128. Хорошківський сільський будинок культури.
129. Ломачанський клуб.
130. Міський будинок культури.
131. Початковий спеціалізований мистецький навчальний заклад (школа естетичного виховання) Лубенська музична школа.
132. Початковий спеціалізований мистецький навчальний заклад (школа естетичного виховання) Лубенська художня школа.
- 133. Управління житлово-комунального господарства та капітального будівництва виконавчого комітету Лубенської міської ради Лубенського району.**
134. Лубенська комунальна рятувально-водолазна станція.
- 135. Фінансове управління виконавчого комітету Лубенської міської ради Лубенського району.**

Секретар міської ради
Романенко (05361) 77-352

М. Ф. Комарова

Прогнозні надходження до бюджету Лубенської громади на 2021 рік

Березотіцька сільська рада

		Фактичне виконання за 2019 р.	Затверджено бюджетом на 2020 р.	Фактичне виконання станом на 01.09.20 р.	Очікувані надходження за 2020 рік	Прогнозні показники на 2021 рік	Прогнозні показники на 2022 рік	Прогнозні показники на 2023 рік
1	2	3	4	5	6	7	8	9
1	Податок та збір на доходи фізичних осіб (60 %) (11010000)	1 551 208,74	1 703 478,00	913 830,23		1 720 000,00	1 850 000,00	2 000 000,00
	11010100	1 494 216,02	1 643 640,00	910 074,26		1 651 200,00	1 776 000,00	1 920 000,00
	11010200							
	11010400	30 375,04	31 890,00			34 400,00	37 000,00	40 000,00
	11010500	26 617,68	27 948,00	3 755,97		34 400,00	37 000,00	40 000,00
2	Податок на прибуток підприємств та фінансових установ комунальної власності							
3	Рентна плата за спеціальне використання лісових ресурсів	11 447,00	11 000,00	2 056,25	2 056,25	2 000,00	3 000,00	4 000,00
	- рентна плата за спеціальне використання лісових ресурсів в частині деревини, заготовленої в порядку рубок головного							
	- рентна плата за спеціальне використання лісових ресурсів (крім рентної плати за спеціальне використання лісових ресурсів в частині деревини, заготовленої в порядку рубок головного користування)	11 447,00	11 000,00	2 056,25	2 056,25	2 000,00	3 000,00	4 000,00
4	Рентна плата за користування надрами для видобув.корисних копалин місцевого значення	2 016,81		30 719,23	30 916,16			
	- рентна плата за користування надрами для видобування корисних копалин загальнодержавного значення	9,14		46,53	243,46			
	- рентна плата за користування надрами для видобування корисних копалин місцевого значення	2 007,67		30 672,70	30 672,70			
	Внутрішні податки на товари і послуги	38 172,42	40 000,00	20 974,00	26 694,00	33 000,00	35 000,00	38 000,00
	Акцизний податок з вироблених в Україні підакцизних товарів (продукції) (пальне)							
	Акцизний податок з ввезених на митну територію України підакцизних товарів (продукції) (пальне)							
	Акцизний податок з реалізації суб'єктами господарювання роздрібною торгівлю підакцизних товарів	38 172,42	40 000,00	20 974,00	26 694,00	33 000,00	35 000,00	38 000,00
5	Податок на майно майно:	1 615 527,74	1 727 800,00	838 213,71	2 500 358,68	1 257 800,00	1 279 000,00	1 300 300,00
	- податок на нерухоме майно, сплачений юридичними особами, які є власниками житлової нерухомості							
	- податок на нерухоме майно, сплачений фізичними особами, які є власниками житлової нерухомості	1 858,74	3 000,00	3 079,03	3 577,83	2 000,00	2 200,00	2 500,00
	- податок на нерухоме майно, сплачений фізичними особами, які є власниками нежитлової нерухомості	9 538,22	7 000,00	11 025,58	11 025,58	10 000,00	11 000,00	12 000,00
	- податок на нерухоме майно, сплачений юридичними особами, які є власниками нежитлової нерухомості	2 367,39	3 000,00	378,41	6 578,41			
	- земельний податок з юридичних осіб	409 335,54	521 550,00	182 845,42	1 383 078,96	3 800,00	3 800,00	3 800,00
	- орендна плата з юридичних осіб	437 530,96	473 250,00	197 377,95	380 685,15	475 000,00	475 000,00	475 000,00
	- земельний податок з фізичних осіб	16 895,79	20 000,00	25 697,70	26 266,03	17 000,00	17 000,00	17 000,00

		Фактичне виконання за 2019 р.	Затверджено бюджетом на 2020 р.	Фактичне виконання станом на 01.09.20 р.	Очікувані надходження за 2020 рік	Прогнозні показники на 2021 рік	Прогнозні показники на 2022 рік	Прогнозні показники на 2023 рік
1	2	3	4	5	6	7	8	9
	- орендна плата з фізичних осіб	738 001,10	700 000,00	417 809,62	689 146,72	750 000,00	770 000,00	790 000,00
	- транспортний податок з фізичних осіб							
	- транспортний податок з юридичних осіб							
6	Туристичний збір							
	- туристичний збір, сплачений юридичними особами							
	- туристичний збір, сплачений фізичними особами							
8	Єдиний податок	486 897,16	447 500,00	477 263,18	817 806,55	494 500,00	545 500,00	596 500,00
	- єдиний податок з юридичних осіб	52 935,00	47 500,00	1 975,00	2 955,00	20 000,00	21 000,00	22 000,00
	- єдиний податок з фізичних осіб	404 418,42	400 000,00	464 520,24	639 321,05	450 000,00	500 000,00	550 000,00
	- єдиний податок з сільськогосподарських товаровиробників...	29 543,74		10 767,94	175 530,50	24 500,00	24 500,00	24 500,00
12	Частина чистого прибутку (доходу) комун.унітарних підприємств							
13	Адмін.збір за проведення держ.реєстрації юрид., фіз. осіб-підприємців та громадських формувань							
14	Плата за надання інших адміністративних послуг	707,19	1 000,00	572,78	806,78			
15	Адмін.збір за держ.реєстрацію речових прав на нерухоме майно							
16	Плата за розміщення тимчасово вільних коштів місцевих бюджетів							
17	Адміністративні штрафи	17,00		510,00	510,00			
18	Адміністративні штрафи та штрафні санкції за порушення законодавства у сфері виробництва та обігу алкогольних напоїв та тютюнових виробів			6 800,00	6 800,00			
18	Державне мито в частині, що зараховується до відповідних місцевих бюджетів	88,06		44,54	49,64			
	22090100	20,06		10,54	15,64			
	22090400	68,00		34,00	34,00			
19	Надходження від орендної плати за користування цілісним майновим комплексом	2,00						
20	Інші доходи (24060300, 24060600)							
21	Кошти за шкоду, що заподіяна на зем.ділянках держ. та комун. власності (24062200)							
22	Надходження коштів безхазяйного майна...							
	Разом доходів загального фонду	3 706 084,12	3 930 778,00	2 290 983,92	3 385 998,06	3 507 300,00	3 712 500,00	3 938 800,00
Спеціальний фонд								
1	Екологічний податок	909,15		693,65	700,00			
	- надходження від викидів забруднюючих речовин в атмосферне повітря стаціонарними джерелами забруднення (19010100)	786,42		584,69	590,0			
	- надходження від скидів забруднюючих речовин безпосередньо у водні об'єкти (19010200)							

		Фактичне виконання за 2019 р.	Затверджено бюджетом на 2020 р.	Фактичне виконання станом на 01.09.20 р.	Очікувані надходження за 2020 рік	Прогнозні показники на 2021 рік	Прогнозні показники на 2022 рік	Прогнозні показники на 2023 рік
1	2	3	4	5	6	7	8	9
	- надходження від розміщення відходів у спеціально відведених для цього місцях чи на об'єктах, крім розміщення окремих видів відходів (19010300)	122,73		108,96	110			
2	Надходження коштів від відшкодування втрат с/г виробництва							
3	Грошові стягнення за шкоду заподіяну законодавства про охорону навк.природного середовища							
4	Відсотки за користування довгостроковим кредитом, що надається з місцевих бюджетів молодим сім'ям та одиноким молодим громадянам на будівництво (реконструкцію) та придбання житла (24110900)							
5	Надходження коштів пайової участі у розвитку інфраструктури населеного пункту							
6	Власні надходження бюджетних установ							
	- плата за послуги, що надаються бюджетними установами згідно з їх основною діяльністю (25010100)							
	- надходження бюджетних установ від додаткової (господарської) діяльності (25010200)							
	- плата за оренду майна бюджетних установ, що здійснюється відповідно до Закону України "Про оренду державного та комунального майна" (25010300)							
	- надходження бюджетних установ від реалізації в установленому порядку майна (крім нерухомого майна) (25010400)							
	- благодійні внески, гранти та дарунки (25020100)							
	- надходження, що отримують бюджетні установи від підприємств, організацій, фізичних осіб та від інших бюджетних установ для виконання цільових заходів, у тому числі заходів з відчуження для суспільних потреб земельних ділянок та розміщених на них інших об'єктів нерухомого майна, що перебувають у приватній власності фізичних або юридичних осіб (25020200)							
7	Кошти від відчуження майна, що належить АРК та майна, що перебуває в комунальній власності							
8	Кошти від продажу земельних ділянок несільськогосподарського призначення							
	Разом доходів спеціального фонду	909,15		693,65	700,00			
	Базова дотація							
	Освітня субвенція							
	Медична субвенція							
	Субвенції з Державного та інших бюджетів							
	Всього бюджет міста	3 706 993,27	3 930 778,00	2 291 677,57	3 386 698,06	3 507 300,00	3 712 500,00	3 938 800,00

Прогнозні надходження до бюджету Лубенської громади на 2021 рік

Вовчицька с/р

		Фактичне виконання за 2019 р.	Затверджено бюджетом на 2020 р.	Фактичне виконання станом на 01.09.20 р.	Очікувані надходження за 2020 рік	Прогнозні показники на 2021 рік	Прогнозні показники на 2022 рік	Прогнозні показники на 2023 рік
1	2	3	4	5	6	7	8	9
1	Податок та збір на доходи фізичних осіб (60 %) (11010000)	3 529 065,74	3 782 250,00	1 562 075,37		3 100 000,00	3 300 000,00	3 500 000,00
	11010100	1 534 771,52	1 688 250,00	1 056 557,69		2 108 000,00	2 244 000,00	2 380 000,00
	11010200							
	11010400	1 625 271,38	1 706 520,00	472 095,10		930 000,00	990 000,00	1 050 000,00
	11010500	369 022,84	387 480,00	33 422,58		62 000,00	66 000,00	70 000,00
2	Податок на прибуток підприємств та фінансових установ комунальної власності							
3	Рентна плата за спеціальне використання лісових ресурсів	9 721,50	8 000,00	8 209,00	10 693,00	8 000,00	9 000,00	10 000,00
	- рентна плата за спеціальне використання лісових ресурсів в частині деревини, заготовленої в порядку рубок головного							
	- рентна плата за спеціальне використання лісових ресурсів (крім рентної плати за спеціальне використання лісових ресурсів в частині деревини, заготовленої в порядку рубок головного користування)	9 721,50	8 000,00	8 209,00	10 693,00	8 000,00	9 000,00	10 000,00
4	Рентна плата за користування надрами для видобув.корисних копалин місцевого значення							
	- рентна плата за користування надрами для видобування корисних копалин загальнодержавного значення							
	- рентна плата за користування надрами для видобування корисних копалин місцевого значення							
5	Внутрішні податки на товари і послуги	31 002,00	18 700,00	11 658,00	19 400,00	19 000,00	20 000,00	22 000,00
	Акцизний податок з вироблених в Україні підакцизних товарів (продукції) (пальне)							
	Акцизний податок з ввезених на митну територію України підакцизних товарів (продукції) (пальне)							
	Акцизний податок з реалізації суб'єктами господарювання роздрібною торгівлю підакцизних товарів	31 002,00	18 700,00	11 658,00	19 400,00	19 000,00	20 000,00	22 000,00
6	Податок на майно майно:	1 395 141,69	923 746,00	741 888,10	1 077 869,27	1 038 100,00	1 044 600,00	1 051 100,00
	- податок на нерухоме майно, сплачений юридичними особами, які є власниками житлової нерухомості							
	- податок на нерухоме майно, сплачений фізичними особами, які є власниками житлової нерухомості	7 316,44	7 200,00	7 773,94	7 773,94	8 000,00	8 500,00	9 000,00
	- податок на нерухоме майно, сплачений фізичними особами, які є власниками нежитлової нерухомості	11 623,37	16 000,00	24 355,68	24 355,68	12 000,00	13 000,00	14 000,00
	- податок на нерухоме майно, сплачений юридичними особами, які є власниками нежитлової нерухомості	15 637,77	6 800,00	8 616,99	13 539,65	19 700,00	19 700,00	19 700,00
	- земельний податок з юридичних осіб	26 735,44	17 500,00	11 223,04	16 900,00	19 900,00	19 900,00	19 900,00
	- орендна плата з юридичних осіб	1 201 948,66	763 246,00	510 724,19	770 000,00	840 000,00	840 000,00	840 000,00
	- земельний податок з фізичних осіб	18 253,95	9 000,00	103 605,59	135 300,00	18 500,00	18 500,00	18 500,00
	- орендна плата з фізичних осіб	113 626,06	104 000,00	75 588,67	110 000,00	120 000,00	125 000,00	130 000,00

		Фактичне виконання за 2019 р.	Затверджено бюджетом на 2020 р.	Фактичне виконання станом на 01.09.20 р.	Очікувані надходження за 2020 рік	Прогнозні показники на 2021 рік	Прогнозні показники на 2022 рік	Прогнозні показники на 2023 рік
1	2	3	4	5	6	7	8	9
	- транспортний податок з фізичних осіб							
	- транспортний податок з юридичних осіб							
7	Туристичний збір							
	- туристичний збір, сплачений юридичними особами							
	- туристичний збір, сплачений фізичними особами							
8	Єдиний податок	1 425 676,14	1 378 128,00	788 752,26	1 389 400,00	1 428 000,00	1 480 000,00	1 532 000,00
	- єдиний податок з юридичних осіб	72 729,30	67 000,00	55 173,36	88 000,00	73 000,00	75 000,00	77 000,00
	- єдиний податок з фізичних осіб	450 703,91	455 298,00	351 586,73	486 400,00	500 000,00	550 000,00	600 000,00
	- єдиний податок з сільськогосподарських товаровиробників...	902 242,93	855 830,00	381 992,17	815 000,00	855 000,00	855 000,00	855 000,00
9	Частина чистого прибутку (доходу) комун.унітарних підприємств							
10	Адмін.збір за проведення держ.ресстрації юрид., фіз. осіб-підприємців та громадських формувань							
11	Плата за надання інших адміністративних послуг	995,48		578,40	1 120,70			
12	Адмін.збір за держ.ресстрацію речових прав на нерухоме майно			15 220,00	92 930,00			
13	Плата за розміщення тимчасово вільних коштів місцевих бюджетів							
14	Адміністративні штрафи							
15	Адміністративні штрафи та штрафні санкції за порушення законодавства у сфері виробництва та обігу алкогольних напоїв та тютюнових виробів							
16	Державне мито в частині, що зараховується до відповідних місцевих бюджетів	77,23		96,64	145,94			
	22090100	43,23		28,64	43,94			
	22090400	34,00		68,00	102,00			
19	Надходження від орендної плати за користування цілісним майновим комплексом	9 968,35	12 000,00	6 394,08	6 394,08	6 000,00		
20	Інші доходи (24060300, 24060600)							
21	Кошти за шкоду, що заподіяна на зем.ділянках держ. та комун. власності (24062200)							
22	Надходження коштів безхазяйного майна...							
	Разом доходів загального фонду	6 401 648,13	6 122 824,00	3 134 871,85	2 597 952,99	5 599 100,00	5 853 600,00	6 115 100,00
	Спеціальний фонд							
1	Екологічний податок	834,93		296,39	300,00			
	- надходження від викидів забруднюючих речовин в атмосферне повітря стаціонарними джерелами забруднення (19010100)	697,75		191,39	195,00			
	- надходження від скидів забруднюючих речовин безпосередньо у водні об'єкти (19010200)							

		Фактичне виконання за 2019 р.	Затверджено бюджетом на 2020 р.	Фактичне виконання станом на 01.09.20 р.	Очікувані надходження за 2020 рік	Прогнозні показники на 2021 рік	Прогнозні показники на 2022 рік	Прогнозні показники на 2023 рік
1	2	3	4	5	6	7	8	9
	- надходження від розміщення відходів у спеціально відведених для цього місцях чи на об'єктах, крім розміщення окремих видів відходів (19010300)	137,18		105,00	105,00			
2	Надходження коштів від відшкодування втрат с/г виробництва							
3	Грошові стягнення за шкоду заподіяну законодавства про охорону навк.природного середовища							
4	Відсотки за користування довгостроковим кредитом, що надається з місцевих бюджетів молодим сім'ям та одиноким громадянам на будівництво (реконструкцію) та придбання житла (24110900)							
5	Надходження коштів пайової участі у розвитку інфраструктури населеного пункту							
6	Власні надходження бюджетних установ	21 797,50						
	- плата за послуги, що надаються бюджетними установами згідно з їх основною діяльністю (25010100)							
	- надходження бюджетних установ від додаткової (господарської) діяльності (25010200)							
	- плата за оренду майна бюджетних установ, що здійснюється відповідно до Закону України "Про оренду державного та комунального майна" (25010300)	300,00						
	- надходження бюджетних установ від реалізації в установленому порядку майна (крім нерухомого майна) (25010400)							
	- благодійні внески, гранти та дарунки (25020100)							
	- надходження, що отримують бюджетні установи від підприємств, організацій, фізичних осіб та від інших бюджетних установ для виконання цільових заходів, у тому числі заходів з відчуження для суспільних потреб земельних ділянок та розміщених на них інших об'єктів нерухомого майна, що перебувають у приватній власності фізичних або юридичних осіб (25020200)	21 497,50						
7	Кошти від відчуження майна, що належить АРК та майна, що перебуває в комунальній власності							
8	Кошти від продажу земельних ділянок несільськогосподарського призначення							
	Разом доходів спеціального фонду	22 632,43		296,39	300,00			
	Базова дотація							
	Освітня субвенція							
	Медична субвенція							
	Субвенції з Державного та інших бюджетів							
	Всього бюджет міста	6 424 280,56	6 122 824,00	3 135 168,24	2 598 252,99	5 599 100,00	5 853 600,00	6 115 100,00

Прогнозні надходження до бюджету Лубенської громади на 2021 рік

Ісковецька с/р

		Фактичне виконання за 2019 р.	Затверджено бюджетом на 2020 р.	Фактичне виконання станом на 01.09.20 р.	Очікувані надходження за 2020 рік	Прогнозні показники на 2021 рік	Прогнозні показники на 2022 рік	Прогнозні показники на 2023 рік
1	2	3	4	5	6	7	8	9
1	Податок та збір на доходи фізичних осіб (60 %) (11010000)	3 112 249,75	3 327 540,00	1 596 653,99		3 300 000,000	3 500 000,000	3 750 000,000
	11010100	1 193 787,93	1 313 160,00	885 197,36		1 815 000,000	1 925 000,00	2 062 500,00
	11010200							
	11010400	1 844 054,90	1 936 260,00	639 074,13		1 320 000,000	1 400 000,00	1 500 000,00
	11010500	74 406,92	78 120,00	72 382,50		165 000,000	175 000,00	187 500,00
2	Податок на прибуток підприємств та фінансових установ комунальної власності							
3	Рентна плата за спеціальне використання лісових ресурсів	31 028,25		10 342,75	10 300,00	10 000,000	12 000,00	14 000,00
	- рентна плата за спеціальне використання лісових ресурсів в частині деревини, заготовленої в порядку рубок головного							
	- рентна плата за спеціальне використання лісових ресурсів (крім рентної плати за спеціальне використання лісових ресурсів в частині деревини, заготовленої в порядку рубок головного користування)	31 028,25		10 342,75	10 300,00	10 000,000	12 000,00	14 000,00
4	Рентна плата за користування надрами для видобув.корисних копалин місцевого значення							
	- рентна плата за користування надрами для видобування корисних копалин загальнодержавного значення							
	- рентна плата за користування надрами для видобування корисних копалин місцевого значення							
	Внутрішні податки на товари і послуги	17 290,00	12 500,00	12 222,00	18 500,00	19 000,000	20 000,00	22 000,00
	Акцизний податок з вироблених в Україні підакцизних товарів (продукції) (пальне)							
	Акцизний податок з ввезених на митну територію України підакцизних товарів (продукції) (пальне)							
	Акцизний податок з реалізації суб'єктами господарювання роздрібною торгівлю підакцизних товарів	17 290,00	12 500,00	12 222,00	18 500,00	19 000,000	20 000,00	22 000,00
5	Податок на майно майно:	1 056 459,99	640 985,00	436 961,81	784 176,35	1 277 700,000	1 281 900,00	1 286 100,00
	- податок на нерухоме майно, сплачений юридичними особами, які є власниками житлової нерухомості	928,01		723,21	723,21	1 000,000	1 000,00	1 000,00
	- податок на нерухоме майно, сплачений фізичними особами, які є власниками житлової нерухомості	1 737,49		1 039,38	1 152,00	2 000,000	2 100,00	2 200,00
	- податок на нерухоме майно, сплачений фізичними особами, які є власниками нежитлової нерухомості	920,00		2 018,58	2 018,58	1 000,000	1 100,00	1 200,00
	- податок на нерухоме майно, сплачений юридичними особами, які є власниками нежитлової нерухомості	3 670,68	5 200,00	3 882,56	3 882,56	4 000,000	4 000,00	4 000,00
	- земельний податок з юридичних осіб	24 912,75	18 100,00	8 499,44	12 400,00	13 700,000	13 700,00	13 700,00
	- орендна плата з юридичних осіб	933 983,69	528 685,00	357 609,04	670 000,00	1 163 000,000	1 163 000,00	1 163 000,00
	- земельний податок з фізичних осіб	54 741,54	54 000,00	33 922,10	54 000,00	56 000,000	58 000,00	60 000,00

		Фактичне виконання за 2019 р.	Затверджено бюджетом на 2020 р.	Фактичне виконання станом на 01.09.20 р.	Очікувані надходження за 2020 рік	Прогнозні показники на 2021 рік	Прогнозні показники на 2022 рік	Прогнозні показники на 2023 рік
1	2	3	4	5	6	7	8	9
	- орендна плата з фізичних осіб	35 565,83	35 000,00	29 267,50	40 000,00	37 000,000	39 000,00	41 000,00
	- транспортний податок з фізичних осіб							
	- транспортний податок з юридичних осіб							
6	Туристичний збір							
	- туристичний збір, сплачений юридичними особами							
	- туристичний збір, сплачений фізичними особами							
8	Єдиний податок	1 063 829,59	909 000,00	642 080,10	979 300,000	1 050 200,000	1 060 200,00	1 070 200,00
	- єдиний податок з юридичних осіб							
	- єдиний податок з фізичних осіб	93 237,60	81 000,00	80 740,00	102 800,00	100 000,000	110 000,00	120 000,00
	- єдиний податок з сільськогосподарських товаровиробників...	970 591,99	828 000,00	561 340,10	876 500,00	950 200,000	950 200,00	950 200,00
12	Частина чистого прибутку (доходу) комун.унітарних підприємств							
13	Адмін.збір за проведення держ.реєстрації юрид., фіз. осіб-підприємців та громадських формувань							
14	Плата за надання інших адміністративних послуг	1 214,16		275,97	463,28			
15	Адмін.збір за держ.реєстрацію речових прав на нерухоме майно							
16	Плата за розміщення тимчасово вільних коштів місцевих бюджетів							
17	Адміністративні штрафи							
18	Адміністративні штрафи та штрафні санкції за порушення законодавства у сфері виробництва та обігу алкогольних напоїв та тютюнових виробів							
18	Державне мито в частині, що зараховується до відповідних місцевих бюджетів	106,67		81,51	173,15			
	22090100	72,67		13,51	37,15			
	22090400	34,00		68,00	136,00			
19	Надходження від орендної плати за користування цілісним майновим комплексом	25 440,81	22 000,00	11 707,33	17 000,00	10 000,00		
20	Інші доходи (24060300, 24060600)			40 600,00	40 600,00			
21	Кошти за шкоду, що заподіяна на зем.ділянках держ. та комун. власності (24062200)							
22	Надходження коштів безхазяйного майна...							
	Разом доходів загального фонду	5 307 619,22	4 912 025,00	2 750 925,46	1 850 512,78	5 666 900,000	5 874 100,00	6 142 300,00
Спеціальний фонд								
1	Екологічний податок	179,60		67,43	70,00			
	- надходження від викидів забруднюючих речовин в атмосферне повітря стаціонарними джерелами забруднення (19010100)	179,60		67,43	70,0			
	- надходження від скидів забруднюючих речовин безпосередньо у водні об'єкти (19010200)							

		Фактичне виконання за 2019 р.	Затверджено бюджетом на 2020 р.	Фактичне виконання станом на 01.09.20 р.	Очікувані надходження за 2020 рік	Прогнозні показники на 2021 рік	Прогнозні показники на 2022 рік	Прогнозні показники на 2023 рік
1	2	3	4	5	6	7	8	9
	- надходження від розміщення відходів у спеціально відведених для цього місцях чи на об'єктах, крім розміщення окремих видів відходів (19010300)							
2	Надходження коштів від відшкодування втрат с/г виробництва							
3	Грошові стягнення за шкоду заподіяну законодавства про охорону навк.природного середовища							
4	Відсотки за користування довгостроковим кредитом, що надається з місцевих бюджетів молодим сім'ям та одиноким молодим громадянам на будівництво (реконструкцію) та придбання житла (24110900)							
5	Надходження коштів пайової участі у розвитку інфраструктури населеного пункту							
6	Власні надходження бюджетних установ							
	- плата за послуги, що надаються бюджетними установами згідно з їх основною діяльністю (25010100)							
	- надходження бюджетних установ від додаткової (господарської) діяльності (25010200)							
	- плата за оренду майна бюджетних установ, що здійснюється відповідно до Закону України "Про оренду державного та комунального майна" (25010300)							
	- надходження бюджетних установ від реалізації в установленому порядку майна (крім нерухомого майна) (25010400)							
	- благодійні внески, гранти та дарунки (25020100)							
	- надходження, що отримують бюджетні установи від підприємств, організацій, фізичних осіб та від інших бюджетних установ для виконання цільових заходів, у тому числі заходів з відчуження для суспільних потреб земельних ділянок та розміщених на них інших об'єктів нерухомого майна, що перебувають у приватній власності фізичних або юридичних осіб (25020200)							
7	Кошти від відчуження майна, що належить АРК та майна, що перебуває в комунальній власності							
8	Кошти від продажу земельних ділянок несільськогосподарського призначення							
	Разом доходів спеціального фонду	179,60		67,43	70,00			
	Базова дотація							
	Освітня субвенція							
	Медицина субвенція							
	Субвенції з Державного та інших бюджетів							
	Всього бюджет міста	5 307 798,82	4 912 025,00	2 750 992,89	1 850 582,78	5 666 900,00	5 874 100,00	6 142 300,00

Прогнозні надходження до бюджету Лубенської громади на 2021 рік

Калайдинцівська с/р

		Фактичне виконання за 2019 р.	Затверджено бюджетом на 2020 р.	Фактичне виконання станом на 01.09.20 р.	Очікувані надходження за 2020 рік	Прогнозні показники на 2021 рік	Прогнозні показники на 2022 рік	Прогнозні показники на 2023 рік
1	2	3	4	5	6	7	8	9
1	Податок та збір на доходи фізичних осіб (60 %) (11010000)	2 687 673,19	2 886 570,00	1 534 610,90		2 900 000,000	3 100 000,00	3 300 000,00
	11010100	1 291 060,68	1 420 170,00	904 742,22		1 711 000,000	1 829 000,00	1 947 000,00
	11010200							
	11010400	1 314 421,89	1 380 120,00	581 749,68		1 102 000,000	1 178 000,00	1 254 000,00
	11010500	82 190,62	86 280,00	48 119,00		87 000,000	93 000,00	99 000,00
2	Податок на прибуток підприємств та фінансових установ комунальної власності							
3	Рентна плата за спеціальне використання лісових ресурсів	42 451,50	40 000,00	28 570,75	52 013,25	32 000,000	34 000,00	36 000,00
	- рентна плата за спеціальне використання лісових ресурсів в частині деревини, заготовленої в порядку рубок головного							
	- рентна плата за спеціальне використання лісових ресурсів (крім рентної плати за спеціальне використання лісових ресурсів в частині деревини, заготовленої в порядку рубок головного користування)	42 451,50	40 000,00	28 570,75	52 013,25	32 000,000	34 000,00	36 000,00
4	Рентна плата за користування надрами для видобув.корисних копалин місцевого значення	276,50		190,43	312,58	500,000	600,000	700,000
	- рентна плата за користування надрами для видобування корисних копалин загальнодержавного значення	276,50		190,43	312,58			
	- рентна плата за користування надрами для видобування корисних копалин місцевого значення					500,000	600,00	700,00
	Внутрішні податки на товари і послуги	10 909,45	9 500,00	6 837,64	10 100,00	12 000,000	14 000,000	16 000,000
	Акцизний податок з вироблених в Україні підакцизних товарів (продукції) (пальне)							
	Акцизний податок з ввезених на митну територію України підакцизних товарів (продукції) (пальне)							
	Акцизний податок з реалізації суб'єктами господарювання роздрібною торгівлею підакцизних товарів	10 909,45	9 500,00	6 837,64	10 100,00	12 000,000	14 000,00	16 000,00
5	Податок на майно майно:	1 939 905,99	1 814 000,00	1 156 808,66	1 829 409,47	1 827 000,000	1 847 900,000	1 879 100,000
	- податок на нерухоме майно, сплачений юридичними особами, які є власниками житлової нерухомості							
	- податок на нерухоме майно, сплачений фізичними особами, які є власниками житлової нерухомості	7 112,26	6 500,00	3 445,16	3 566,95	7 300,000	7 500,00	8 000,00
	- податок на нерухоме майно, сплачений фізичними особами, які є власниками нежитлової нерухомості	1 454,95	1 500,00	2 413,00	2 913,00	1 600,000	1 800,00	2 000,00
	- податок на нерухоме майно, сплачений юридичними особами, які є власниками нежитлової нерухомості	8 080,17	8 000,00	6 990,68	9 521,63	10 100,000	10 100,00	10 100,00
	- земельний податок з юридичних осіб	63 008,14	48 000,00	20 243,46	30 000,00	26 500,000	26 500,00	26 500,00
	- орендна плата з юридичних осіб	1 237 917,16	1 140 000,00	732 451,70	1 116 000,00	1 156 500,000	1 156 500,00	1 156 500,00
	- земельний податок з фізичних осіб	4 369,26	40 000,00	38 901,58	40 407,89	5 000,000	5 500,00	6 000,00

		Фактичне виконання за 2019 р.	Затверджено бюджетом на 2020 р.	Фактичне виконання станом на 01.09.20 р.	Очікувані надходження за 2020 рік	Прогнозні показники на 2021 рік	Прогнозні показники на 2022 рік	Прогнозні показники на 2023 рік
1	2	3	4	5	6	7	8	9
	- орендна плата з фізичних осіб	605 926,84	570 000,00	352 363,08	627 000,00	620 000,000	640 000,00	670 000,00
	- транспортний податок з фізичних осіб							
	- транспортний податок з юридичних осіб	12 037,21						
6	Туристичний збір							
	- туристичний збір, сплачений юридичними особами							
	- туристичний збір, сплачений фізичними особами							
8	Єдиний податок	2 773 080,82	2 742 000,00	1 416 736,39	2 440 899,60	3 056 600,000	3 261 600,000	3 466 600,000
	- єдиний податок з юридичних осіб	55 006,63	55 000,00	66 198,60	71 899,60	80 000,000	85 000,00	90 000,00
	- єдиний податок з фізичних осіб	2 120 334,28	2 100 000,00	1 047 111,99	1 684 000,00	2 300 000,000	2 500 000,00	2 700 000,00
	- єдиний податок з сільськогосподарських товаровиробників...	597 739,91	587 000,00	303 425,80	685 000,00	676 600,000	676 600,00	676 600,00
12	Частина чистого прибутку (доходу) комун.унітарних підприємств							
13	Адмін.збір за проведення держ.ресстрації юрид., фіз. осіб-підприємців та громадських формувань							
14	Плата за надання інших адміністративних послуг	1 542,71		856,70	1 237,50			
15	Адмін.збір за держ.ресстрацію речових прав на нерухоме майно							
16	Плата за розміщення тимчасово вільних коштів місцевих бюджетів							
17	Адміністративні штрафи							
18	Адміністративні штрафи та штрафні санкції за порушення законодавства у сфері виробництва та обігу алкогольних напоїв та тютюнових виробів							
18	Державне мито в частині, що зараховується до відповідних місцевих бюджетів	86,36		270,31	332,34			
	22090100	52,36		66,31	94,34			
	22090400	34,00		204,00	238,00			
19	Надходження від орендної плати за користування цілісним майновим комплексом	36 315,76	17 578,00	12 758,50	18 000,00	10 000,00		
20	Інші доходи (24060300, 24060600)			930,69	930,69			
21	Кошти за шкоду, що заподіяна на зем.ділянках держ. та комун. власності (24062200)			9 279,14	54 379,14			
22	Надходження коштів безхазяйного майна...							
	Разом доходів загального фонду	7 492 242,28	7 509 648,00	4 167 850,11	4 407 614,57	7 838 100,00	8 258 100,00	8 698 400,00
Спеціальний фонд								
1	Екологічний податок	277,27		219,95	250,00			
	- надходження від викидів забруднюючих речовин в атмосферне повітря стаціонарними джерелами забруднення (19010100)	264,49		214,95	240,00			
	- надходження від скидів забруднюючих речовин безпосередньо у водні об'єкти (19010200)							

		Фактичне виконання за 2019 р.	Затверджено бюджетом на 2020 р.	Фактичне виконання станом на 01.09.20 р.	Очікувані надходження за 2020 рік	Прогнозні показники на 2021 рік	Прогнозні показники на 2022 рік	Прогнозні показники на 2023 рік
1	2	3	4	5	6	7	8	9
	- надходження від розміщення відходів у спеціально відведених для цього місцях чи на об'єктах, крім розміщення окремих видів відходів (19010300)	12,78		5,00	10,00			
2	Надходження коштів від відшкодування втрат с/г виробництва							
3	Грошові стягнення за шкоду заподіяну законодавства про охорону навк.природного середовища							
4	Відсотки за користування довгостроковим кредитом, що надається з місцевих бюджетів молодим сім'ям та самотнім громадянам на будівництво (реконструкцію) та придбання житла (24110900)							
5	Надходження коштів пайової участі у розвитку інфраструктури населеного пункту							
6	Власні надходження бюджетних установ							
	- плата за послуги, що надаються бюджетними установами згідно з їх основною діяльністю (25010100)							
	- надходження бюджетних установ від додаткової (господарської) діяльності (25010200)							
	- плата за оренду майна бюджетних установ, що здійснюється відповідно до Закону України "Про оренду державного та комунального майна" (25010300)							
	- надходження бюджетних установ від реалізації в установленому порядку майна (крім нерухомого майна) (25010400)							
	- благодійні внески, гранти та дарунки (25020100)							
	- надходження, що отримують бюджетні установи від підприємств, організацій, фізичних осіб та від інших бюджетних установ для виконання цільових заходів, у тому числі заходів з відчуження для суспільних потреб земельних ділянок та розміщених на них інших об'єктів нерухомого майна, що перебувають у приватній власності фізичних або юридичних осіб (25020200)							
7	Кошти від відчуження майна, що належить АРК та майна, що перебуває в комунальній власності							
8	Кошти від продажу земельних ділянок сільськогосподарського призначення							
	Разом доходів спеціального фонду	277,27		219,95	250,00			
	Базова дотація							
	Освітня субвенція							
	Медична субвенція							
	Субвенції з Державного та інших бюджетів							
	Всього бюджет міста	7 492 519,55	7 509 648,00	4 168 070,06	4 407 864,57	7 838 100,00	8 258 100,00	8 698 400,00

Прогнозні надходження до бюджету Лубенської громади на 2021 рік

Окіпська с/р

		Фактичне виконання за 2019 р.	Затверджено бюджетом на 2020 р.	Фактичне виконання станом на 01.09.20 р.	Очікувані надходження за 2020 рік	Прогнозні показники на 2021 рік	Прогнозні показники на 2022 рік	Прогнозні показники на 2023 рік
1	2	3	4	5	6	7	8	9
1	Податок та збір на доходи фізичних осіб (60 %) (11010000)	563 799,86	602 520,00	208 004,63		600 000,000	650 000,00	700 000,00
	11010100	211 122,91	232 230,00	172 527,54		500 000,000	546 000,00	588 000,00
	11010200							
	11010400	329 839,40	346 320,00	28 112,44		84 000,000	91 000,00	98 000,00
	11010500	22 837,55	23 970,00	7 364,65		16 000,000	13 000,00	14 000,00
2	Податок на прибуток підприємств та фінансових установ комунальної власності							
3	Рентна плата за спеціальне використання лісових ресурсів	32 908,00		16 317,50	24 476,00	20 000,00	21 000,00	22 000,00
	- рентна плата за спеціальне використання лісових ресурсів в частині деревини, заготовленої в порядку рубок головного							
	- рентна плата за спеціальне використання лісових ресурсів (крім рентної плати за спеціальне використання лісових ресурсів в частині деревини, заготовленої в порядку рубок головного користування)	32 908,00		16 317,50	24 476,00	20 000,000	21 000,00	22 000,00
4	Рентна плата за користування надрами для видобув.корисних копалин місцевого значення	37,92						
	- рентна плата за користування надрами для видобування корисних копалин загальнодержавного значення	37,92						
	- рентна плата за користування надрами для видобування корисних копалин місцевого значення							
	Внутрішні податки на товари і послуги							
	Акцизний податок з вироблених в Україні підакцизних товарів (продукції) (пальне)							
	Акцизний податок з ввезених на митну територію України підакцизних товарів (продукції) (пальне)							
	Акцизний податок з реалізації суб'єктами господарювання роздрібною торгівлю підакцизних товарів							
5	Податок на майно майно:	539 388,28	620 418,00	375 165,04	476 505,70	432 200,00	438 700,00	444 200,00
	- податок на нерухоме майно, сплачений юридичними особами, які є власниками житлової нерухомості							
	- податок на нерухоме майно, сплачений фізичними особами, які є власниками житлової нерухомості	13 314,74	13 300,00	114,56	13 185,00	2 000,000	2 500,00	3 000,00
	- податок на нерухоме майно, сплачений фізичними особами, які є власниками нежитлової нерухомості	63 650,65	63 650,00	2 933,70	2 933,70	5 000,000	7 000,00	8 000,00
	- податок на нерухоме майно, сплачений юридичними особами, які є власниками нежитлової нерухомості	1 951,09	1 951,00	1 417,71	2 090,00	2 700,000	2 700,00	2 700,00
	- земельний податок з юридичних осіб	4 205,22	4 042,00	3 386,63	4 903,00	6 000,000	6 000,00	6 000,00
	- орендна плата з юридичних осіб	326 094,72	407 429,00	113 390,74	140 798,00	283 500,000	283 500,00	283 500,00
	- земельний податок з фізичних осіб	68 561,81	68 436,00	207 764,81	257 845,00	70 000,000	72 000,00	74 000,00
	- орендна плата з фізичних осіб	61 610,05	61 610,00	46 156,89	54 751,00	63 000,000	65 000,00	67 000,00

		Фактичне виконання за 2019 р.	Затверджено бюджетом на 2020 р.	Фактичне виконання станом на 01.09.20 р.	Очікувані надходження за 2020 рік	Прогнозні показники на 2021 рік	Прогнозні показники на 2022 рік	Прогнозні показники на 2023 рік
1	2	3	4	5	6	7	8	9
	- транспортний податок з фізичних осіб							
	- транспортний податок з юридичних осіб							
6	Туристичний збір							
	- туристичний збір, сплачений юридичними особами							
	- туристичний збір, сплачений фізичними особами							
8	Єдиний податок	283 874,34	387 183,00	190 323,55	386 717,00	330 000,00	340 000,00	355 000,00
	- єдиний податок з юридичних осіб		125 500,00	62 929,41	142 481,00	80 000,000	85 000,00	90 000,00
	- єдиний податок з фізичних осіб	101 683,15	101 683,00	97 644,70	141 315,00	105 000,000	110 000,00	120 000,00
	- єдиний податок з сільськогосподарських товаровиробників...	182 191,19	160 000,00	29 749,44	102 921,00	145 000,000	145 000,00	145 000,00
12	Частина чистого прибутку (доходу) комун.унітарних підприємств							
13	Адмін.збір за проведення держ.ресстрації юрид., фіз. осіб-підприємців та громадських формувань							
14	Плата за надання інших адміністративних послуг	224,03	200,00	14,40	43,20			
15	Адмін.збір за держ.ресстрацію речових прав на нерухоме майно							
16	Плата за розміщення тимчасово вільних коштів місцевих бюджетів							
17	Адміністративні штрафи							
18	Адміністративні штрафи та штрафні санкції за порушення законодавства у сфері виробництва та обігу алкогольних напоїв та тютюнових виробів							
18	Державне мито в частині, що зараховується до відповідних місцевих бюджетів	32,66		8,84	85,00			
	22090100	32,66		8,84	17,00			
	22090400				68,0			
19	Надходження від орендної плати за користування цілісним майновим комплексом							
20	Інші доходи (24060300, 24060600)							
21	Кошти за школу, що заповідяна на зем.ділянках держ. та комун. власності (24062200)							
22	Надходження коштів безхазяйного майна...							
	Разом доходів загального фонду	1 420 265,09	1 610 321,00	789 833,96	887 826,90	1 382 200,00	1 449 700,00	1 521 200,00
	Спеціальний фонд							
1	Екологічний податок	12,10		1,00	1,00			
	- надходження від викидів забруднюючих речовин в атмосферне повітря стаціонарними джерелами забруднення (19010100)	12,10		1,00	1,00			
	- надходження від скидів забруднюючих речовин безпосередньо у водні об'єкти (19010200)							

		Фактичне виконання за 2019 р.	Затверджено бюджетом на 2020 р.	Фактичне виконання станом на 01.09.20 р.	Очікувані надходження за 2020 рік	Прогнозні показники на 2021 рік	Прогнозні показники на 2022 рік	Прогнозні показники на 2023 рік
1	2	3	4	5	6	7	8	9
	- надходження від розміщення відходів у спеціально відведених для цього місцях чи на об'єктах, крім розміщення окремих видів відходів (19010300)							
2	Надходження коштів від відшкодування втрат с/г виробництва							
3	Грошові стягнення за шкоду заподіяну законодавства про охорону навк.природного середовища							
4	Відсотки за користування довгостроковим кредитом, що надається з місцевих бюджетів молодим сім'ям та одиноким молодим громадянам на будівництво (реконструкцію) та придбання житла (24110900)							
5	Надходження коштів пайової участі у розвитку інфраструктури населеного пункту							
6	Власні надходження бюджетних установ							
	- плата за послуги, що надаються бюджетними установами згідно з їх основною діяльністю (25010100)							
	- надходження бюджетних установ від додаткової (господарської) діяльності (25010200)							
	- плата за оренду майна бюджетних установ, що здійснюється відповідно до Закону України "Про оренду державного та комунального майна" (25010300)							
	- надходження бюджетних установ від реалізації в установленому порядку майна (крім нерухомого майна) (25010400)							
	- благодійні внески, гранти та дарунки (25020100)							
	- надходження, що отримують бюджетні установи від підприємств, організацій, фізичних осіб та від інших бюджетних установ для виконання цільових заходів, у тому числі заходів з відчуження для суспільних потреб земельних ділянок та розміщених на них інших об'єктів нерухомого майна, що перебувають у приватній власності фізичних або юридичних осіб (25020200)							
7	Кошти від відчуження майна, що належить АРК та майна, що перебуває в комунальній власності							
8	Кошти від продажу земельних ділянок несільськогосподарського призначення							
	Разом доходів спеціального фонду	12,10		1,00	1,00			
	Базова дотація							
	Освітня субвенція							
	Медична субвенція							
	Субвенції з Державного та інших бюджетів							
	Всього бюджет міста	1 420 277,19	1 610 321,00	789 834,96	887 827,90	1 382 200,00	1 449 700,00	1 521 200,00

Прогнозні надходження до бюджету Лубенської громади на 2021 рік

Снітинська с/р

		Фактичне виконання за 2019 р.	Затверджено бюджетом на 2020 р.	Фактичне виконання станом на 01.09.20 р.	Очікувані надходження за 2020 рік	Прогнозні показники на 2021 рік	Прогнозні показники на 2022 рік	Прогнозні показники на 2023 рік
1	2	3	4	5	6	7	8	9
1	Податок та збір на доходи фізичних осіб (60 %) (11010000)	1 972 438,92	2 092 290,00	790 397,11		2 050 000,000	2 150 000,00	2 250 000,00
	11010100	424 637,38	467 100,00	308 049,97		799 500,000	838 500,00	877 500,00
	11010200							
	11010400	1 503 145,62	1 578 300,00	456 955,10		1 189 000,000	1 247 000,00	1 305 000,00
	11010500	44 655,92	46 890,00	25 392,04		61 500,000	64 500,00	67 500,00
2	Податок на прибуток підприємств та фінансових установ комунальної власності							
3	Рентна плата за спеціальне використання лісових ресурсів							
	- рентна плата за спеціальне використання лісових ресурсів в частині деревини, заготовленої в порядку рубок головного							
	- рентна плата за спеціальне використання лісових ресурсів (крім рентної плати за спеціальне використання лісових ресурсів в частині деревини, заготовленої в порядку рубок головного користування)							
4	Рентна плата за користування надрами для видобув.корисних копалин місцевого значення							
	- рентна плата за користування надрами для видобування корисних копалин загальнодержавного значення							
	- рентна плата за користування надрами для видобування корисних копалин місцевого значення							
	Внутрішні податки на товари і послуги	8 755,00	8 900,00	4 031,00	5 869,00	8 000,000	9 000,000	11 000,000
	Акцизний податок з вироблених в Україні підакцизних товарів (продукції) (пальне)							
	Акцизний податок з ввезених на митну територію України підакцизних товарів (продукції) (пальне)							
	Акцизний податок з реалізації суб'єктами господарювання роздрібною торгівлю підакцизних товарів	8 755,00	8 900,00	4 031,00	5 869,00	8 000,000	9 000,00	11 000,00
5	Податок на майно майно:	2 299 425,77	2 207 095,00	1 339 860,06	2 008 464,96	2 255 200,000	2 263 900,000	2 272 300,000
	- податок на нерухоме майно, сплачений юридичними особами, які є власниками житлової нерухомості							
	- податок на нерухоме майно, сплачений фізичними особами, які є власниками житлової нерухомості	1 703,28		522,96	522,96	2 000,000	2 500,00	2 700,00
	- податок на нерухоме майно, сплачений фізичними особами, які є власниками нежитлової нерухомості				1 250,00	1 000,000	1 200,00	1 400,00
	- податок на нерухоме майно, сплачений юридичними особами, які є власниками нежитлової нерухомості	22 122,12	22 120,00	19 273,07	26 800,00	30 200,000	30 200,00	30 200,00
	- земельний податок з юридичних осіб	6 444,59	6 200,00	3 420,32	5 070,00	5 000,000	5 000,00	5 000,00
	- орендна плата з юридичних осіб	2 117 538,90	2 093 300,00	1 205 189,48	1 839 000,00	2 060 000,000	2 060 000,00	2 060 000,00
	- земельний податок з фізичних осіб	106 675,81	81 691,00	82 702,09	92 255,00	110 000,000	115 000,00	120 000,00

		Фактичне виконання за 2019 р.	Затверджено бюджетом на 2020 р.	Фактичне виконання станом на 01.09.20 р.	Очікувані надходження за 2020 рік	Прогнозні показники на 2021 рік	Прогнозні показники на 2022 рік	Прогнозні показники на 2023 рік
1	2	3	4	5	6	7	8	9
	- орендна плата з фізичних осіб	44 941,07	3 784,00	28 752,14	43 567,00	47 000,000	50 000,00	53 000,00
	- транспортний податок з фізичних осіб							
	- транспортний податок з юридичних осіб							
6	Туристичний збір							
	- туристичний збір, сплачений юридичними особами							
	- туристичний збір, сплачений фізичними особами							
8	Єдиний податок	911 343,94	983 850,00	449 651,57	978 016,00	975 000,000	990 000,000	1 010 000,000
	- єдиний податок з юридичних осіб	11 766,80	3 150,00		6 494,00			
	- єдиний податок з фізичних осіб	178 246,35	173 700,00	113 449,28	248 009,00	195 000,000	210 000,00	230 000,00
	- єдиний податок з сільськогосподарських товаровиробників...	721 330,79	807 000,00	336 202,29	723 513,00	780 000,000	780 000,00	780 000,00
12	Частина чистого прибутку (доходу) комун.унітарних підприємств							
13	Адмін.збір за проведення держ.реєстрації юрид., фіз. осіб-підприємців та громадських формувань							
14	Плата за надання інших адміністративних послуг	558,00		403,07	661,00			
15	Адмін.збір за держ.реєстрацію речових прав на нерухоме майно							
16	Плата за розміщення тимчасово вільних коштів місцевих бюджетів							
17	Адміністративні штрафи	51,00						
18	Адміністративні штрафи та штрафні санкції за порушення законодавства у сфері виробництва та обігу алкогольних напоїв та тютюнових виробів							
18	Державне мито в частині, що зараховується до відповідних місцевих бюджетів	144,68		220,62	265,47			
	22090100	110,68		16,62	27,47			
	22090400	34,00		204,00	238,00			
19	Надходження від орендної плати за користування цілісним майновим комплексом							
20	Інші доходи (24060300, 24060600)	50,62						
21	Кошти за шкоду, що заподіяна на зем.ділянках держ. та комун. власності (24062200)							
22	Надходження коштів безхазяйного майна...							
	Разом доходів загального фонду	5 192 767,93	5 292 135,00	2 584 563,43	2 993 276,43	5 288 200,000	5 412 900,000	5 543 300,000
	Спеціальний фонд							
1	Екологічний податок	351,43						
	- надходження від викидів забруднюючих речовин в атмосферне повітря стаціонарними джерелами забруднення (19010100)	351,43						
	- надходження від скидів забруднюючих речовин безпосередньо у водні об'єкти (19010200)							

		Фактичне виконання за 2019 р.	Затверджено бюджетом на 2020 р.	Фактичне виконання станом на 01.09.20 р.	Очікувані надходження за 2020 рік	Прогнозні показники на 2021 рік	Прогнозні показники на 2022 рік	Прогнозні показники на 2023 рік
1	2	3	4	5	6	7	8	9
	- надходження від розміщення відходів у спеціально відведених для цього місцях чи на об'єктах, крім розміщення окремих видів відходів (19010300)							
2	Надходження коштів від відшкодування втрат с/г виробництва							
3	Грошові стягнення за шкоду заподіяну законодавства про охорону навк.природного середовища							
4	Відсотки за користування довгостроковим кредитом, що надається з місцевих бюджетів молодим сім'ям та одиноким молодим громадянам на будівництво (реконструкцію) та придбання житла (24110900)							
5	Надходження коштів пайової участі у розвитку інфраструктури населеного пункту							
6	Власні надходження бюджетних установ							
	- плата за послуги, що надаються бюджетними установами згідно з їх основною діяльністю (25010100)							
	- надходження бюджетних установ від додаткової (господарської) діяльності (25010200)							
	- плата за оренду майна бюджетних установ, що здійснюється відповідно до Закону України "Про оренду державного та комунального майна" (25010300)							
	- надходження бюджетних установ від реалізації в установленому порядку майна (крім нерухомого майна) (25010400)							
	- благодійні внески, гранти та дарунки (25020100)							
	- надходження, що отримують бюджетні установи від підприємств, організацій, фізичних осіб та від інших бюджетних установ для виконання цільових заходів, у тому числі заходів з відчуження для суспільних потреб земельних ділянок та розміщених на них інших об'єктів нерухомого майна, що перебувають у приватній власності фізичних або юридичних осіб (25020200)							
7	Кошти від відчуження майна, що належить АРК та майна, що перебуває в комунальній власності							
8	Кошти від продажу земельних ділянок несільськогосподарського призначення							
	Разом доходів спеціального фонду	351,43						
	Базова дотація							
	Освітня субвенція							
	Медична субвенція							
	Субвенції з Державного та інших бюджетів							
	Всього бюджет міста	5 193 119,36	5 292 135,00	2 584 563,43	2 993 276,43	5 288 200,00	5 412 900,00	5 543 300,00

Прогнозні надходження до бюджету Лубенської громади на 2021 рік

Тишківська с/р

		Фактичне виконання за 2019 р.	Затверджено бюджетом на 2020 р.	Фактичне виконання станом на 01.09.20 р.	Очікувані надходження за 2020 рік	Прогнозні показники на 2021 рік	Прогнозні показники на 2022 рік	Прогнозні показники на 2023 рік
1	2	3	4	5	6	7	8	9
1	Податок та збір на доходи фізичних осіб (60 %) (11010000)	879 740,69	929 970,00	507 773,75		900 000,000	950 000,00	1 000 000,00
	11010100	125 132,21	137 640,00	78 227,09		135 000,000	142 500,00	150 000,00
	11010200							
	11010400	637 898,52	669 780,00	426 206,22		756 000,000	798 000,00	840 000,00
	11010500	116 709,96	122 550,00	3 340,44		9 000,000	9 500,00	10 000,00
2	Податок на прибуток підприємств та фінансових установ комунальної власності							
3	Рентна плата за спеціальне використання лісових ресурсів			6 625,00	42 625,00	7 000,00	8 000,00	9 000,00
	- рентна плата за спеціальне використання лісових ресурсів в частині деревини, заготовленої в порядку рубок головного							
	- рентна плата за спеціальне використання лісових ресурсів (крім рентної плати за спеціальне використання лісових ресурсів в частині деревини, заготовленої в порядку рубок головного користування)			6 625,00	42 625,00	7 000,000	8 000,00	9 000,00
4	Рентна плата за користування надрами для видобув.корисних копалин місцевого значення							
	- рентна плата за користування надрами для видобування корисних копалин загальнодержавного значення							
	- рентна плата за користування надрами для видобування корисних копалин місцевого значення							
	Внутрішні податки на товари і послуги							
	Акцизний податок з вироблених в Україні підакцизних товарів (продукції) (пальне)							
	Акцизний податок з ввезених на митну територію України підакцизних товарів (продукції) (пальне)							
	Акцизний податок з реалізації суб'єктами господарювання роздрібною торгівлю підакцизних товарів							
5	Податок на майно майно:	819 631,66	1 075 450,00	604 782,12	912 055,00	692 300,00	699 700,00	708 200,00
	- податок на нерухоме майно, сплачений юридичними особами, які є власниками житлової нерухомості							
	- податок на нерухоме майно, сплачений фізичними особами, які є власниками житлової нерухомості	1 644,71	1 650,00	951,47	951,00	1 800,000	2 000,00	2 300,00
	- податок на нерухоме майно, сплачений фізичними особами, які є власниками нежитлової нерухомості			270,90	5 712,00	1 000,000	1 200,00	1 400,00
	- податок на нерухоме майно, сплачений юридичними особами, які є власниками нежитлової нерухомості	1 824,51	1 800,00					
	- земельний податок з юридичних осіб	42 094,35	42 000,00	17 609,84	28 222,00	31 500,000	31 500,00	31 500,00
	- орендна плата з юридичних осіб	633 332,36	890 000,00	352 890,97	624 086,00	513 000,000	513 000,00	513 000,00
	- земельний податок з фізичних осіб	47 617,98	47 000,00	31 184,60	51 210,00	50 000,000	52 000,00	55 000,00

		Фактичне виконання за 2019 р.	Затверджено бюджетом на 2020 р.	Фактичне виконання станом на 01.09.20 р.	Очікувані надходження за 2020 рік	Прогнозні показники на 2021 рік	Прогнозні показники на 2022 рік	Прогнозні показники на 2023 рік
1	2	3	4	5	6	7	8	9
	- орендна плата з фізичних осіб	93 117,75	93 000,00	201 874,34	201 874,00	95 000,000	100 000,00	105 000,00
	- транспортний податок з фізичних осіб							
	- транспортний податок з юридичних осіб							
6	Туристичний збір							
	- туристичний збір, сплачений юридичними особами							
	- туристичний збір, сплачений фізичними особами							
8	Єдиний податок	430 083,04	400 000,00	264 021,47	545 588,00	457 000,00	470 000,00	483 000,00
	- єдиний податок з юридичних осіб	11 087,97		26 058,45	126 475,00	30 000,000	33 000,00	36 000,00
	- єдиний податок з фізичних осіб	118 579,05	100 000,00	80 000,84	114 681,00	130 000,000	140 000,00	150 000,00
	- єдиний податок з сільськогосподарських товаровиробників...	300 416,02	300 000,00	157 962,18	304 432,00	297 000,000	297 000,00	297 000,00
12	Частина чистого прибутку (доходу) комун.унітарних підприємств							
13	Адмін.збір за проведення держ.реєстрації юрид., фіз. осіб-підприємців та громадських формувань							
14	Плата за надання інших адміністративних послуг	468,24	300,00	158,02	253,00			
15	Адмін.збір за держ.реєстрацію речових прав на нерухоме майно							
16	Плата за розміщення тимчасово вільних коштів місцевих бюджетів							
17	Адміністративні штрафи							
18	Адміністративні штрафи та штрафні санкції за порушення законодавства у сфері виробництва та обігу алкогольних напоїв та тютюнових виробів							
18	Державне мито в частині, що зараховується до відповідних місцевих бюджетів	18,02		44,08	51,00			
	22090100	18,02		10,08	17,00			
	22090400			34,00	34,00			
19	Надходження від орендної плати за користування цілісним майновим комплексом							
20	Інші доходи (24060300, 24060600)							
21	Кошти за шкоду, що заподіяна на зем.ділянках держ. та комун. власності (24062200)							
22	Надходження коштів безхазяйного майна...							
	Разом доходів загального фонду	2 129 941,65	2 405 720,00	1 383 404,44	1 500 572,00	2 056 300,00	2 127 700,00	2 200 200,00
	Спеціальний фонд							
1	Екологічний податок	5,91		9,00	9,00			
	- надходження від викидів забруднюючих речовин в атмосферне повітря стаціонарними джерелами забруднення (19010100)	5,91		9,00	9,00			
	- надходження від скидів забруднюючих речовин безпосередньо у водні об'єкти (19010200)							

		Фактичне виконання за 2019 р.	Затверджено бюджетом на 2020 р.	Фактичне виконання станом на 01.09.20 р.	Очікувані надходження за 2020 рік	Прогнозні показники на 2021 рік	Прогнозні показники на 2022 рік	Прогнозні показники на 2023 рік
1	2	3	4	5	6	7	8	9
	- надходження від розміщення відходів у спеціально відведених для цього місцях чи на об'єктах, крім розміщення окремих видів відходів (19010300)							
2	Надходження коштів від відшкодування втрат с/г виробництва							
3	Грошові стягнення за шкоду заподіяну законодавства про охорону навк.природного середовища							
4	Відсотки за користування довгостроковим кредитом, що надається з місцевих бюджетів молодим сім'ям та одиноким молодим громадянам на будівництво (реконструкцію) та придбання житла (24110900)							
5	Надходження коштів пайової участі у розвитку інфраструктури населеного пункту							
6	Власні надходження бюджетних установ	16 814,60						
	- плата за послуги, що надаються бюджетними установами згідно з їх основною діяльністю (25010100)							
	- надходження бюджетних установ від додаткової (господарської) діяльності (25010200)							
	- плата за оренду майна бюджетних установ, що здійснюється відповідно до Закону України "Про оренду державного та комунального майна" (25010300)							
	- надходження бюджетних установ від реалізації в установленому порядку майна (крім нерухомого майна) (25010400)							
	- благодійні внески, гранти та дарунки (25020100)							
	- надходження, що отримують бюджетні установи від підприємств, організацій, фізичних осіб та від інших бюджетних установ для виконання цільових заходів, у тому числі заходів з відчуження для суспільних потреб земельних ділянок та розміщених на них інших об'єктів нерухомого майна, що перебувають у приватній власності фізичних або юридичних осіб (25020200)	16 814,60						
7	Кошти від відчуження майна, що належить АРК та майна, що перебуває в комунальній власності							
8	Кошти від продажу земельних ділянок несільськогосподарського призначення							
	Разом доходів спеціального фонду	16 820,51		9,00	9,00			
	Базова дотація							
	Освітня субвенція							
	Медична субвенція							
	Субвенції з Державного та інших бюджетів							
	Всього бюджет міста	2 146 762,16	2 405 720,00	1 383 413,44	1 500 581,00	2 056 300,00	2 127 700,00	2 200 200,00

Прогнозні надходження до бюджету Лубенської громади на 2021 рік

Хорошківська с/р

		Фактичне виконання за 2019 р.	Затверджено бюджетом на 2020 р.	Фактичне виконання станом на 01.09.20 р.	Очікувані надходження за 2020 рік	Прогнозні показники на 2021 рік	Прогнозні показники на 2022 рік	Прогнозні показники на 2023 рік
1	2	3	4	5	6	7	8	9
1	Податок та збір на доходи фізичних осіб (60 %) (11010000)	3 375 857,75	3 650 736,00	1 730 040,99		3 700 000,000	4 000 000,00	4 300 000,00
	11010100	2 121 680,87	2 333 850,00	1 314 646,74		2 812 000,000	3 040 000,00	3 268 000,00
	11010200							
	11010400	1 190 493,42	1 250 016,00	365 945,75		814 000,000	880 000,00	946 000,00
	11010500	63 683,46	66 870,00	49 448,50		74 000,000	80 000,00	86 000,00
2	Податок на прибуток підприємств та фінансових установ комунальної власності							
3	Рентна плата за спеціальне використання лісових ресурсів	-628,11		3 316,00	4 974,00	5 000,000	6 000,000	7 000,000
	- рентна плата за спеціальне використання лісових ресурсів в частині деревини, заготовленої в порядку рубок головного							
	- рентна плата за спеціальне використання лісових ресурсів (крім рентної плати за спеціальне використання лісових ресурсів в частині деревини, заготовленої в порядку рубок головного користування)	-628,11		3 316,00	4 974,00	5 000,000	6 000,00	7 000,00
4	Рентна плата за користування надрами для видобув.корисних копалин місцевого значення							
	- рентна плата за користування надрами для видобування корисних копалин загальнодержавного значення							
	- рентна плата за користування надрами для видобування корисних копалин місцевого значення							
	Внутрішні податки на товари і послуги	7 553,00		4 174,00	4 743,00	7 000,000	8 000,000	9 000,000
	Акцизний податок з вироблених в Україні підакцизних товарів (продукції) (пальне)							
	Акцизний податок з ввезених на митну територію України підакцизних товарів (продукції) (пальне)							
	Акцизний податок з реалізації суб'єктами господарювання роздрібною торгівлю підакцизних товарів	7 553,00		4 174,00	4 743,00	7 000,000	8 000,00	9 000,00
5	Податок на майно майно:	1 531 884,78	1 418 000,00	998 829,76	1 343 015,73	1 748 600,000	1 751 100,000	1 753 600,000
	- податок на нерухоме майно, сплачений юридичними особами, які є власниками житлової нерухомості	33 338,20		9 669,66	13 023,30	13 400,000	13 400,00	13 400,00
	- податок на нерухоме майно, сплачений фізичними особами, які є власниками житлової нерухомості	3 971,58		4 398,33	4 398,33	5 000,000	5 500,00	6 000,00
	- податок на нерухоме майно, сплачений фізичними особами, які є власниками нежитлової нерухомості	646,87		725,10	725,10	1 000,000	1 500,00	2 000,00
	- податок на нерухоме майно, сплачений юридичними особами, які є власниками нежитлової нерухомості	43 284,45	34 000,00	16 035,23	26 300,00	20 500,000	20 500,00	20 500,00
	- земельний податок з юридичних осіб	8 330,85	15 000,00	2 569,79	6 300,00	3 700,000	3 700,00	3 700,00
	- орендна плата з юридичних осіб	1 377 733,09	1 300 000,00	899 958,65	1 224 900,00	1 636 000,000	1 636 000,00	1 636 000,00
	- земельний податок з фізичних осіб	58 435,74	44 000,00	61 377,00	62 269,00	62 000,000	63 000,00	64 000,00

		Фактичне виконання за 2019 р.	Затверджено бюджетом на 2020 р.	Фактичне виконання станом на 01.09.20 р.	Очікувані надходження за 2020 рік	Прогнозні показники на 2021 рік	Прогнозні показники на 2022 рік	Прогнозні показники на 2023 рік
1	2	3	4	5	6	7	8	9
	- орендна плата з фізичних осіб	6 144,00	25 000,00	4 096,00	5 100,00	7 000,000	7 500,00	8 000,00
	- транспортний податок з фізичних осіб							
	- транспортний податок з юридичних осіб							
6	Туристичний збір							
	- туристичний збір, сплачений юридичними особами							
	- туристичний збір, сплачений фізичними особами							
8	Єдиний податок	983 159,83	747 231,00	456 205,44	841 200,00	853 000,000	863 000,000	873 000,000
	- єдиний податок з юридичних осіб	62 200,65						
	- єдиний податок з фізичних осіб	115 023,07	83 000,00	71 668,92	101 300,00	125 000,000	135 000,00	145 000,00
	- єдиний податок з сільськогосподарських товаровиробників...	805 936,11	664 231,00	384 536,52	739 900,00	728 000,000	728 000,00	728 000,00
12	Частина чистого прибутку (доходу) комун.унітарних підприємств							
13	Адмін.збір за проведення держ.ресстрації юрид., фіз. осіб- підприємців та громадських формувань							
14	Плата за надання інших адміністративних послуг	1 482,84		1 079,63	1 408,13			
15	Адмін.збір за держ.ресстрацію речових прав на нерухоме майно							
16	Плата за розміщення тимчасово вільних коштів місцевих бюджетів							
17	Адміністративні штрафи							
18	Адміністративні штрафи та штрафні санкції за порушення законодавства у сфері виробництва та обігу алкогольних напоїв та тютюнових виробів							
18	Державне мито в частині, що зараховується до відповідних місцевих бюджетів	102,35		152,38	159,10			
	22090100	34,35		16,38	23,10			
	22090400	68,00		136,00	136,00			
19	Надходження від орендної плати за користування цілісним майновим комплексом			1,00	1,00			
20	Інші доходи (24060300, 24060600)	191,50						
21	Кошти за шкоду, що заподіяна на зем.ділянках держ. та комун. власності (24062200)							
22	Надходження коштів безхазяйного майна...							
	Разом доходів загального фонду	5 899 603,94	5 815 967,00	3 193 799,20	2 195 500,96	6 313 600,000	6 628 100,000	6 942 600,000
Спеціальний фонд								
1	Екологічний податок	1 264,28		1 619,88	1 619,88			
	- надходження від викидів забруднюючих речовин в атмосферне повітря стаціонарними джерелами забруднення (19010100)	1 264,28		1 619,88	1619,88			
	- надходження від скидів забруднюючих речовин безпосередньо у водні об'єкти (19010200)							

		Фактичне виконання за 2019 р.	Затверджено бюджетом на 2020 р.	Фактичне виконання станом на 01.09.20 р.	Очікувані надходження за 2020 рік	Прогнозні показники на 2021 рік	Прогнозні показники на 2022 рік	Прогнозні показники на 2023 рік
1	2	3	4	5	6	7	8	9
	- надходження від розміщення відходів у спеціально відведених для цього місцях чи на об'єктах, крім розміщення окремих видів відходів (19010300)							
2	Надходження коштів від відшкодування втрат с/г виробництва							
3	Грошові стягнення за шкоду заподіяну законодавства про охорону навк.природного середовища							
4	Відсотки за користування довгостроковим кредитом, що надається з місцевих бюджетів молодим сім'ям та одиноким молодим громадянам на будівництво (реконструкцію) та придбання житла (24110900)							
5	Надходження коштів пайової участі у розвитку інфраструктури населеного пункту							
6	Власні надходження бюджетних установ							
	- плата за послуги, що надаються бюджетними установами згідно з їх основною діяльністю (25010100)							
	- надходження бюджетних установ від додаткової (господарської) діяльності (25010200)							
	- плата за оренду майна бюджетних установ, що здійснюється відповідно до Закону України "Про оренду державного та комунального майна" (25010300)							
	- надходження бюджетних установ від реалізації в установленому порядку майна (крім нерухомого майна) (25010400)							
	- благодійні внески, гранти та дарунки (25020100)							
	- надходження, що отримують бюджетні установи від підприємств, організацій, фізичних осіб та від інших бюджетних установ для виконання цільових заходів, у тому числі заходів з відчуження для суспільних потреб земельних ділянок та розміщених на них інших об'єктів нерухомого майна, що перебувають у приватній власності фізичних або юридичних осіб (25020200)							
7	Кошти від відчуження майна, що належить АРК та майна, що перебуває в комунальній власності							
8	Кошти від продажу земельних ділянок несільськогосподарського призначення							
	Разом доходів спеціального фонду	1 264,28		1 619,88	1 619,88			
	Базова дотація							
	Освітня субвенція							
	Медична субвенція							
	Субвенції з Державного та інших бюджетів							
	Всього бюджет міста	5 900 868,22	5 815 967,00	3 195 419,08	2 197 120,84	6 313 600,00	6 628 100,00	6 942 600,00

Прогнозні надходження до бюджету Лубенської громади на 2021 рік

Районний бюджет

		Фактичне виконання за 2019 р.	Затверджено бюджетом на 2020 р.	Фактичне виконання станом на 01.09.20 р.	Очікувані надходження за 2020 рік	Прогнозні показники на 2021 рік	Прогнозні показники на 2022 рік	Прогнозні показники на 2023 рік
1	2	3	4	5	6	7	8	9
1	Податок та збір на доходи фізичних осіб (60 %) (11010000)	17 672 034,61	18 975 354,00	8 843 386,95	13 264 950,00	18 270 000,0	19 500 000,0	20 800 000,0
	11010100	8 396 409,50	9 236 040,00	5 630 022,85	8 445 000,00	11 531 700,00	12 341 000,00	13 193 000,00
	11010200							
	11010400	8 475 500,14	8 899 206,00	2 970 138,41	4 455 150,00	6 229 400,00	6 621 000,00	7 033 000,00
	11010500	800 124,97	840 108,00	243 225,69	364 800,00	508 900,00	538 000,00	574 000,00
2	Податок на прибуток підприємств та фінансових установ комунальної власності							
3	Рентна плата за спеціальне використання лісових ресурсів	4 589,73						
	- рентна плата за спеціальне використання лісових ресурсів в частині деревини, заготовленої в порядку рубок головного користування (13010100)	4 589,73						
	- рентна плата за спеціальне використання лісових ресурсів (крім рентної плати за спеціальне використання лісових ресурсів в частині деревини, заготовленої в порядку рубок головного користування) (13010200)							
4	Рентна плата за користування надрами для видобув.корисних копалин місцевого значення							
	- рентна плата за користування надрами для видобування корисних копалин загальнодержавного значення (13030100)							
	- рентна плата за користування надрами для видобування корисних копалин місцевого значення (13030200)							
5	Внутрішні податки на товари і послуги							
	Акцизний податок з вироблених в Україні підакцизних товарів (продукції) (пальне) (14021900)							
	Акцизний податок з ввезених на митну територію України підакцизних товарів (продукції) (пальне) (14031900)							
	Акцизний податок з реалізації суб'єктами господарювання роздрібною торгівлю підакцизних товарів (14040000)							
6	Податок на майно майно:							
	- податок на нерухоме майно, сплачений юридичними особами, які є власниками житлової нерухомості							
	- податок на нерухоме майно, сплачений фізичними особами, які є власниками житлової нерухомості							
	- податок на нерухоме майно, сплачений фізичними особами, які є власниками нежитлової нерухомості							
	- податок на нерухоме майно, сплачений юридичними особами, які є власниками нежитлової нерухомості							

		Фактичне виконання за 2019 р.	Затверджено бюджетом на 2020 р.	Фактичне виконання станом на 01.09.20 р.	Очікувані надходження за 2020 рік	Прогнозні показники на 2021 рік	Прогнозні показники на 2022 рік	Прогнозні показники на 2023 рік
1	2	3	4	5	6	7	8	9
	- земельний податок з юридичних осіб							
	- орендна плата з юридичних осіб							
	- земельний податок з фізичних осіб							
	- орендна плата з фізичних осіб							
	- транспортний податок з фізичних осіб							
	- транспортний податок з юридичних осіб							
7	Туристичний збір							
	- туристичний збір, сплачений юридичними особами							
	- туристичний збір, сплачений фізичними особами							
8	Єдиний податок							
	- єдиний податок з юридичних осіб							
	- єдиний податок з фізичних осіб							
	- єдиний податок з сільськогосподарських товаровиробників...							
9	Частина чистого прибутку (доходу) комун.унітарних підприємств							
10	Адмін.збір за проведення держ.реєстрації юрид., фіз. осіб-підприємців та громадських формувань	4 990,00		2 160,00	3 000,00			
11	Плата за надання інших адміністративних послуг	576,30		2 301,14	3 000,00			
12	Адмін.збір за держ.реєстрацію речових прав на нерухоме майно	70 506,00	71 200,00	19 340,00	28 950,00	72 000,00	72 000,00	72 000,00
13	Адміністративні штрафи							
14	Державне мито в частині, що зараховується до відповідних місцевих бюджетів							
	22090100							
	22090400							
15	Надходження від орендної плати за користування цілісним майновим комплексом	41 462,59	36 230,00	22 771,47	34 050,00		36 000,00	36 000,00
16	Інші доходи (24060300, 24060600)	15 646,74		266,30	300,00			
	Разом доходів загального фонду	17 809 805,97	19 082 784,00	8 890 225,86	13 334 250,00	18 342 000,00	19 608 000,00	20 908 000,00
Спеціальний фонд								
1	Екологічний податок							
	- надходження від викидів забруднюючих речовин в атмосферне повітря стаціонарними джерелами забруднення (19010100)							
	- надходження від скидів забруднюючих речовин безпосередньо у водні об'єкти (19010200)							
	- надходження від розміщення відходів у спеціально відведених для цього місцях чи на об'єктах, крім розміщення окремих видів відходів (19010300)							
2	Надходження коштів від відшкодування втрат с/г виробництва			141 904,50	141 904,50			

		Фактичне виконання за 2019 р.	Затверджено бюджетом на 2020 р.	Фактичне виконання станом на 01.09.20 р.	Очікувані надходження за 2020 рік	Прогнозні показники на 2021 рік	Прогнозні показники на 2022 рік	Прогнозні показники на 2023 рік
1	2	3	4	5	6	7	8	9
3	Грошові стягнення за шкоду заподіяну законодавства про охорону навк.природного середовища							
4	Відсотки за користування довгостроковим кредитом, що надається з місцевих бюджетів молодим сім'ям та одиноким молодим громадянам на будівництво (реконструкцію) та придбання житла (24110900)	401,33						
5	Надходження коштів пайової участі у розвитку інфраструктури населеного пункту							
6	Власні надходження бюджетних установ	2 053 385,12	740 060,00	627 390,46	740 060,00			
	- плата за послуги, що надаються бюджетними установами згідно з їх основною діяльністю (25010100)	464 263,71	740 060,00	229 970,35	342 639,89			
	- надходження бюджетних установ від додаткової (господарської) діяльності (25010200)							
	- плата за оренду майна бюджетних установ, що здійснюється відповідно до Закону України "Про оренду державного та комунального майна" (25010300)							
	- надходження бюджетних установ від реалізації в установленому порядку майна (крім нерухомого майна) (25010400)	25 777,35		33 323,41	33 323,41			
	- благодійні внески, гранти та дарунки (25020100)	1 425 952,37		332 289,16	332 289,16			
	- надходження, що отримують бюджетні установи від підприємств, організацій, фізичних осіб та від інших бюджетних установ для виконання цільових заходів, у тому числі заходів з відчуження для суспільних потреб земельних ділянок та розмішених на них інших об'єктів нерухомого майна, що перебувають у приватній власності фізичних або юридичних осіб (25020200)	137 391,69		31 807,54	31 807,54			
7	Кошти від відчуження майна, що належить АРК та майна, що перебуває в комунальній власності							
8	Кошти від продажу земельних ділянок несільськогосподарського призначення							
	Разом доходів спеціального фонду	2 053 786,45	740 060,00	769 294,96	881 964,50			
	Базова дотація							
	Освітня субвенція		30 216 400,00		30 216 400,00			
	Медична субвенція							
	Субвенції з Державного та інших бюджетів							
	Всього бюджет міста	19 863 592,42	50 039 244,00	9 659 520,82	44 432 614,50	18 342 000,00	19 608 000,00	20 908 000,00

Прогнозні надходження до бюджету Лубенської громади на 2021 рік

Разом по сільських радах

		Фактичне виконання за 2019 р.	Затверджено бюджетом на 2020 р.	Фактичне виконання станом на 01.09.20 р.	Очікувані надходження за 2020 рік	Прогнозні показники на 2021 рік	Прогнозні показники на 2022 рік	Прогнозні показники на 2023 рік
1	2	3	4	5	6	7	8	9
1	Податок та збір на доходи фізичних осіб (60 %) (11010000)	17 672 034,61	18 975 354,00	8 843 386,95		18 270 000,00	19 500 000,00	20 800 000,00
	11010100	8 396 409,50	9 236 040,00	5 630 022,85		11 531 700,00	12 341 000,00	13 193 000,00
	11010200							
	11010400	8 475 500,14	8 899 206,00	2 970 138,41		6 229 400,00	6 621 000,00	7 033 000,00
	11010500	800 124,97	840 108,00	243 225,69		508 900,00	538 000,00	574 000,00
2	Податок на прибуток підприємств та фінансових установ комунальної власності							
3	Рентна плата за спеціальне використання лісових ресурсів	126 928,14	59 000,00	75 437,25	147 137,50	84 000,00	93 000,00	102 000,00
	- рентна плата за спеціальне використання лісових ресурсів в частині деревини, заготовленої в порядку рубок головного							
	- рентна плата за спеціальне використання лісових ресурсів (крім рентної плати за спеціальне використання лісових ресурсів в частині деревини, заготовленої в порядку рубок головного користування)	126 928,14	59 000,00	75 437,25	147 137,50	84 000,00	93 000,00	102 000,00
4	Рентна плата за користування надрами для видобув.корисних копалин місцевого значення	2 331,23		30 909,66	31 228,74	500,00	600,00	700,00
	- рентна плата за користування надрами для видобування корисних копалин загальнодержавного значення	323,56		236,96	556,04			
	- рентна плата за користування надрами для видобування корисних копалин місцевого значення	2 007,67		30 672,70	30 672,70	500,00	600,00	700,00
	Внутрішні податки на товари і послуги	113 681,87	89 600,00	59 896,64	85 306,00	98 000,00	106 000,00	118 000,00
	Акцизний податок з вироблених в Україні підакцизних товарів (продукції) (пальне)							
	Акцизний податок з ввезених на митну територію України підакцизних товарів (продукції) (пальне)							
	Акцизний податок з реалізації суб'єктами господарювання роздрібною торгівлю підакцизних товарів	113 681,87	89 600,00	59 896,64	85 306,00	98 000,00	106 000,00	118 000,00
5	Податок на майно майно:	11 197 365,90	10 378 437,00	6 492 509,26	10 931 855,16	10 528 900,00	10 606 800,00	10 694 900,00
	- податок на нерухоме майно, сплачений юридичними особами, які є власниками житлової нерухомості	34 266,21		10 392,87	13 746,51	14 400,00	14 400,00	14 400,00
	- податок на нерухоме майно, сплачений фізичними особами, які є власниками житлової нерухомості	38 659,24	31 650,00	21 324,83	35 128,01	30 100,00	32 800,00	35 700,00
	- податок на нерухоме майно, сплачений фізичними особами, які є власниками нежитлової нерухомості	87 834,06	88 150,00	43 742,54	50 933,64	32 600,00	37 800,00	42 000,00
	- податок на нерухоме майно, сплачений юридичними особами, які є власниками нежитлової нерухомості	98 938,18	82 871,00	56 594,65	88 712,25	87 200,00	87 200,00	87 200,00
	- земельний податок з юридичних осіб	585 066,88	672 392,00	249 797,94	1 486 873,96	110 100,00	110 100,00	110 100,00
	- орендна плата з юридичних осіб	8 266 079,54	7 546 853,00	4 369 592,72	6 765 469,15	8 127 000,00	8 127 000,00	8 127 000,00
	- земельний податок з фізичних осіб	375 551,88	364 127,00	585 155,47	719 552,92	388 500,00	401 000,00	414 500,00

		Фактичне виконання за 2019 р.	Затверджено бюджетом на 2020 р.	Фактичне виконання станом на 01.09.20 р.	Очікувані надходження за 2020 рік	Прогнозні показники на 2021 рік	Прогнозні показники на 2022 рік	Прогнозні показники на 2023 рік
1	2	3	4	5	6	7	8	9
	- орендна плата з фізичних осіб	1 698 932,70	1 592 394,00	1 155 908,24	1 771 438,72	1 739 000,00	1 796 500,00	1 864 000,00
	- транспортний податок з фізичних осіб							
	- транспортний податок з юридичних осіб	12 037,21						
6	Туристичний збір							
	- туристичний збір, сплачений юридичними особами							
	- туристичний збір, сплачений фізичними особами							
8	Єдиний податок	8 474 060,85	7 994 892,00	4 685 033,96	8 378 927,15	8 644 300,00	9 010 300,00	9 386 300,00
	- єдиний податок з юридичних осіб	381 842,34	298 150,00	212 334,82	438 304,60	283 000,00	299 000,00	315 000,00
	- єдиний податок з фізичних осіб	3 582 225,83	3 494 681,00	2 306 722,70	3 517 826,05	3 905 000,00	4 255 000,00	4 615 000,00
	- єдиний податок з сільськогосподарських товаровиробників...	4 509 992,68	4 202 061,00	2 165 976,44	4 422 796,50	4 456 300,00	4 456 300,00	4 456 300,00
12	Частина чистого прибутку (доходу) комун.унітарних підприємств							
13	Адмін.збір за проведення держ.ресстрації юрид., фіз. осіб-підприємців та громадських формувань							
14	Плата за надання інших адміністративних послуг	7 192,65	1 500,00	3 938,97	5 993,59			
15	Адмін.збір за держ.ресстрацію речових прав на нерухоме майно			15 220,00	92 930,00			
16	Плата за розміщення тимчасово вільних коштів місцевих бюджетів							
17	Адміністративні штрафи	68,00		510,00	510,00			
18	Адміністративні штрафи та штрафні санкції за порушення законодавства у сфері виробництва та обігу алкогольних напоїв та тютюнових виробів			6 800,00	6 800,00			
18	Державне мито в частині, що зараховується до відповідних місцевих бюджетів	656,03		918,92	1 261,64			
	22090100	384,03		170,92	275,64			
	22090400	272,00		748,00	986,00			
19	Надходження від орендної плати за користування цілісним майновим комплексом	71 726,92	51 578,00	30 860,91	41 395,08	26 000,00		
20	Інші доходи (24060300, 24060600)	242,12		41 530,69	41 530,69			
21	Кошти за шкоду, що заподіяна на зем.ділянках держ. та комун. власності (24062200)			9 279,14	54 379,14			
22	Надходження коштів беззаяйного майна...							
	Разом доходів загального фонду	37 666 288,32	37 550 361,00	20 296 232,35	19 819 254,69	37 651 700,00	39 316 700,00	41 101 900,00
Спеціальний фонд								
1	Екологічний податок	3 834,67		2 907,30	2 949,88			
	- надходження від викидів забруднюючих речовин в атмосферне повітря стаціонарними джерелами забруднення (19010100)	3 561,98		2 688,34	2 724,88			
	- надходження від скидів забруднюючих речовин безпосередньо у водні об'єкти (19010200)							

		Фактичне виконання за 2019 р.	Затверджено бюджетом на 2020 р.	Фактичне виконання станом на 01.09.20 р.	Очікувані надходження за 2020 рік	Прогнозні показники на 2021 рік	Прогнозні показники на 2022 рік	Прогнозні показники на 2023 рік
1	2	3	4	5	6	7	8	9
	- надходження від розміщення відходів у спеціально відведених для цього місцях чи на об'єктах, крім розміщення окремих видів відходів (19010300)	272,69		218,96	225,00			
2	Надходження коштів від відшкодування втрат с/г виробництва							
3	Грошові стягнення за шкоду заподіяну законодавства про охорону навк.природного середовища							
4	Відсотки за користування довгостроковим кредитом, що надається з місцевих бюджетів молодим сім'ям та одиноким молодим громадянам на будівництво (реконструкцію) та придбання житла (24110900)							
5	Надходження коштів пайової участі у розвитку інфраструктури населеного пункту							
6	Власні надходження бюджетних установ	38 612,10						
	- плата за послуги, що надаються бюджетними установами згідно з їх основною діяльністю (25010100)							
	- надходження бюджетних установ від додаткової (господарської) діяльності (25010200)							
	- плата за оренду майна бюджетних установ, що здійснюється відповідно до Закону України "Про оренду державного та комунального майна" (25010300)	300,00						
	- надходження бюджетних установ від реалізації в установленому порядку майна (крім нерухомого майна) (25010400)							
	- благодійні внески, гранти та дарунки (25020100)							
	- надходження, що отримують бюджетні установи від підприємств, організацій, фізичних осіб та від інших бюджетних установ для виконання цільових заходів, у тому числі заходів з відчуження для суспільних потреб земельних ділянок та розміщених на них інших об'єктів нерухомого майна, що перебувають у приватній власності фізичних або юридичних осіб (25020200)	38 312,10						
7	Кошти від відчуження майна, що належить АРК та майна, що перебуває в комунальній власності							
8	Кошти від продажу земельних ділянок несільськогосподарського призначення							
	Разом доходів спеціального фонду	42 446,77		2 907,30	2 949,88			
	Базова дотація							
	Освітня субвенція							
	Медична субвенція							
	Субвенції з Державного та інших бюджетів							
	Всього бюджет міста	37 708 735,09	37 550 361,00	20 299 139,65	19 822 204,57	37 651 700,00	39 316 700,00	41 101 900,00

Прогнозні надходження до бюджету Лубенської громади на 2021 рік

Разом по сільських радах+районний бюджет

	Фактичне виконання за 2019 р.	Затверджено бюджетом на 2020 р.	Фактичне виконання станом на 01.09.20 р.	Очікувані надходження за 2020 рік	Прогнозні показники на 2021 рік	Прогнозні показники на 2022 рік	Прогнозні показники на 2023 рік
2	3	4	5	6	7	8	9
Податок та збір на доходи фізичних осіб (60 %) (11010000)	17 672 034,61	18 975 354,00	8 843 386,95	13 264 950,00	18 270 000,00	19 500 000,00	20 800 000,00
11010100	8 396 409,50	9 236 040,00	5 630 022,85	8 445 000,00	11 531 700,00	12 341 000,00	13 193 000,00
11010200							
11010400	8 475 500,14	8 899 206,00	2 970 138,41	4 455 150,00	6 229 400,00	6 621 000,00	7 033 000,00
11010500	800 124,97	840 108,00	243 225,69	364 800,00	508 900,00	538 000,00	574 000,00
Податок на прибуток підприємств та фінансових установ комунальної власності							
Рентна плата за спеціальне використання лісових ресурсів	131 517,87	59 000,00	75 437,25	147 137,50	84 000,00	93 000,00	102 000,00
- рентна плата за спеціальне використання лісових ресурсів в частині деревини, заготовленої в порядку рубок головного	4 589,73						
- рентна плата за спеціальне використання лісових ресурсів (крім рентної плати за спеціальне використання лісових ресурсів в частині деревини, заготовленої в порядку рубок головного користування)	126 928,14	59 000,00	75 437,25	147 137,50	84 000,00	93 000,00	102 000,00
Рентна плата за користування надрами для видобув.корисних копалин місцевого значення	2 331,23		30 909,66	31 228,74	500,00	600,00	700,00
- рентна плата за користування надрами для видобування корисних копалин загальнодержавного значення	323,56		236,96	556,04			
- рентна плата за користування надрами для видобування корисних копалин місцевого значення	2 007,67		30 672,70	30 672,70	500,00	600,00	700,00
Внутрішні податки на товари і послуги	113 681,87	89 600,00	59 896,64	85 306,00	98 000,00	106 000,00	118 000,00
Акцизний податок з вироблених в Україні підакцизних товарів (продукції) (пальне)							
Акцизний податок з ввезених на митну територію України підакцизних товарів (продукції) (пальне)							
Акцизний податок з реалізації суб'єктами господарювання роздрібною торгівлю підакцизних товарів	113 681,87	89 600,00	59 896,64	85 306,00	98 000,00	106 000,00	118 000,00
Податок на майно майно:	11 197 365,90	10 378 437,00	6 492 509,26	10 931 855,16	10 528 900,00	10 606 800,00	10 694 900,00
- податок на нерухоме майно, сплачений юридичними особами, які є власниками житлової нерухомості	34 266,21		10 392,87	13 746,51	14 400,00	14 400,00	14 400,00
- податок на нерухоме майно, сплачений фізичними особами, які є власниками житлової нерухомості	38 659,24	31 650,00	21 324,83	35 128,01	30 100,00	32 800,00	35 700,00
- податок на нерухоме майно, сплачений фізичними особами, які є власниками нежитлової нерухомості	87 834,06	88 150,00	43 742,54	50 933,64	32 600,00	37 800,00	42 000,00
- податок на нерухоме майно, сплачений юридичними особами, які є власниками нежитлової нерухомості	98 938,18	82 871,00	56 594,65	88 712,25	87 200,00	87 200,00	87 200,00
- земельний податок з юридичних осіб	585 066,88	672 392,00	249 797,94	1 486 873,96	110 100,00	110 100,00	110 100,00
- орендна плата з юридичних осіб	8 266 079,54	7 546 853,00	4 369 592,72	6 765 469,15	8 127 000,00	8 127 000,00	8 127 000,00
- земельний податок з фізичних осіб	375 551,88	364 127,00	585 155,47	719 552,92	388 500,00	401 000,00	414 500,00

	Фактичне виконання за 2019 р.	Затверджено бюджетом на 2020 р.	Фактичне виконання станом на 01.09.20 р.	Очікувані надходження за 2020 рік	Прогнозні показники на 2021 рік	Прогнозні показники на 2022 рік	Прогнозні показники на 2023 рік
2	3	4	5	6	7	8	9
- орендна плата з фізичних осіб	1 698 932,70	1 592 394,00	1 155 908,24	1 771 438,72	1 739 000,00	1 796 500,00	1 864 000,00
- транспортний податок з фізичних осіб							
- транспортний податок з юридичних осіб	12 037,21						
Туристичний збір							
- туристичний збір, сплачений юридичними особами							
- туристичний збір, сплачений фізичними особами							
Єдиний податок	8 474 060,85	7 994 892,00	4 685 033,96	8 378 927,15	8 644 300,00	9 010 300,00	9 386 300,00
- єдиний податок з юридичних осіб	381 842,34	298 150,00	212 334,82	438 304,60	283 000,00	299 000,00	315 000,00
- єдиний податок з фізичних осіб	3 582 225,83	3 494 681,00	2 306 722,70	3 517 826,05	3 905 000,00	4 255 000,00	4 615 000,00
- єдиний податок з сільськогосподарських товаровиробників...	4 509 992,68	4 202 061,00	2 165 976,44	4 422 796,50	4 456 300,00	4 456 300,00	4 456 300,00
Частина чистого прибутку (доходу) комун.унітарних підприємств							
Адмін.збір за проведення держ.реєстрації юрид., фіз. осіб-підприємців та громадських формувань	4 990,00		2 160,00	3 000,00			
Плата за надання інших адміністративних послуг	7 768,95	1 500,00	6 240,11	8 993,59			
Адмін.збір за держ.реєстрацію речових прав на нерухоме майно	70 506,00	71 200,00	34 560,00	121 880,00	72 000,00	72 000,00	72 000,00
Плата за розміщення тимчасово вільних коштів місцевих бюджетів							
Адміністративні штрафи	68,00		510,00	510,00			
Адміністративні штрафи та штрафні санкції за порушення законодавства у сфері виробництва та обігу алкогольних напоїв та тютюнових виробів			6 800,00	6 800,00			
Державне мито в частині, що зараховується до відповідних місцевих бюджетів	656,03		918,92	1 261,64			
22090100	384,03		170,92	275,64			
22090400	272,00		748,00	986,00			
Надходження від орендної плати за користування цілісним майновим комплексом	113 189,51	87 808,00	53 632,38	75 445,08	26 000,00	36 000,00	36 000,00
Інші доходи (24060300, 24060600)	15 888,86		41 796,99	41 830,69			
Кошти за шкоду, що заподіяна на зем.ділянках держ. та комун. власності (24062200)			9 279,14	54 379,14			
Надходження коштів безхазяйного майна...							
Разом доходів загального фонду	37 804 059,68	37 657 791,00	20 343 071,26	33 153 504,69	37 723 700,00	39 424 700,00	41 209 900,00
Спеціальний фонд							
Екологічний податок	3 834,67		2 907,30	2 949,88			
- надходження від викидів забруднюючих речовин в атмосферне повітря стаціонарними джерелами забруднення (19010100)	3 561,98		2 688,34	2 724,88			
- надходження від скидів забруднюючих речовин безпосередньо у водні об'єкти (19010200)							

	Фактичне виконання за 2019 р.	Затверджено бюджетом на 2020 р.	Фактичне виконання станом на 01.09.20 р.	Очікувані надходження за 2020 рік	Прогнозні показники на 2021 рік	Прогнозні показники на 2022 рік	Прогнозні показники на 2023 рік
2	3	4	5	6	7	8	9
- надходження від розміщення відходів у спеціально відведених для цього місцях чи на об'єктах, крім розміщення окремих видів відходів (19010300)	272,69		218,96	225,00			
Надходження коштів від відшкодування втрат с/г виробництва			141 904,50	141 904,50			
Грошові стягнення за шкоду заподіяну законодавства про охорону навк.природного середовища							
Відсотки за користування довгостроковим кредитом, що надається з місцевих бюджетів молодим сім'ям та одиноким молодим громадянам на будівництво (реконструкцію) та придбання житла (24110900)	401,33						
Надходження коштів пайової участі у розвитку інфраструктури населеного пункту							
Власні надходження бюджетних установ	2 091 997,22	740 060,00	627 390,46	740 060,00			
- плата за послуги, що надаються бюджетними установами згідно з їх основною діяльністю (25010100)	464 263,71	740 060,00	229 970,35	342 639,89			
- надходження бюджетних установ від додаткової (господарської) діяльності (25010200)							
- плата за оренду майна бюджетних установ, що здійснюється відповідно до Закону України "Про оренду державного та комунального майна" (25010300)	300,00						
- надходження бюджетних установ від реалізації в установленому порядку майна (крім нерухомого майна) (25010400)	25 777,35		33 323,41	33 323,41			
- благодійні внески, гранти та дарунки (25020100)	1 425 952,37		332 289,16	332 289,16			
- надходження, що отримують бюджетні установи від підприємств, організацій, фізичних осіб та від інших бюджетних установ для виконання цільових заходів, у тому числі заходів з відчуження для суспільних потреб земельних ділянок та розміщених на них інших об'єктів нерухомого майна, що перебувають у приватній власності фізичних або юридичних осіб (25020200)	175 703,79		31 807,54	31 807,54			
Кошти від відчуження майна, що належить АРК та майна, що перебуває в комунальній власності							
Кошти від продажу земельних ділянок несільськогосподарського призначення							
Разом доходів спеціального фонду	2 096 233,22	740 060,00	772 202,26	884 914,38			
Базова дотація							
Освітня субвенція		30 216 400,00		30 216 400,00			
Медична субвенція							
Субвенції з Державного та інших бюджетів							
Всього бюджет міста	39 900 292,90	68 614 251,00	21 115 273,52	64 254 819,07	37 723 700,00	39 424 700,00	41 209 900,00

Прогнозні надходження до бюджету Лубенської громади на 2021 рік
Засульська ОТГ

		Фактичне виконання за 2019 р.	Затверджено бюджетом на 2020 р.	Фактичне виконання станом на 01.09.20 р.	Очікувані надходження за 2020 рік	Прогнозні показники на 2021 рік	Прогнозні показники на 2022 рік	Прогнозні показники на 2023 рік
1	2	3	4	5	6	7	8	9
1	Податок та збір на доходи фізичних осіб (60 %) (11010000)	35 788 679,01	39 370 000,00	23 497 732,16	40 500 400,00	41 095 000,00	46 950 000,00	52 450 000,00
	11010100	22 785 014,08	25 400 000,00	16 734 745,84	26 600 000,00	29 095 000,00	34 150 000,00	39 250 000,00
	11010200							
	11010400	12 014 714,33	13 000 000,00	6 179 249,13	13 100 000,00	11 300 000,00	12 100 000,00	12 500 000,00
	11010500	988 950,60	970 000,00	583 737,19	800 400,00	700 000,00	700 000,00	700 000,00
2	Податок на прибуток підприємств та фінансових установ комунальної власності	1 061,00				2 500,00	3 000,00	3 500,00
3	Рентна плата за спеціальне використання лісових ресурсів	537 554,93	531 500,00	610 484,97	867 815,00	230 000,00	250 000,00	260 000,00
	- рентна плата за спеціальне використання лісових ресурсів в частині деревини, заготовленої в порядку рубок головного	61 504,26	61 500,00	76 424,51	104 386,00			
	- рентна плата за спеціальне використання лісових ресурсів (крім рентної плати за спеціальне використання лісових ресурсів в частині деревини, заготовленої в порядку рубок головного користування)	476 050,67	470 000,00	534 060,46	763 429,00	230 000,00	250 000,00	260 000,00
4	Рентна плата за користування надрами для видобув.корисних копалин місцевого значення	229 049,88	204 000,00	27 862,23	71 115,00	60 000,00	70 000,00	80 000,00
	- рентна плата за користування надрами для видобування корисних копалин загальнодержавного значення	4 074,20	4 000,00	3 237,41	4 595,00			
	- рентна плата за користування надрами для видобування корисних копалин місцевого значення	224 975,68	200 000,00	24 624,82	66 520,00	60 000,00	70 000,00	80 000,00
5	Внутрішні податки на товари і послуги	7 283 476,71	7 800 000,00	5 359 934,25	8 576 500,00	8 705 000,00	520 000,00	550 000,00
	Акцизний податок з вироблених в Україні підакцизних товарів (продукції) (пальне)	1 328 333,91	1 300 000,00	1 111 117,94	1 780 000,00	1 853 000,00		
	Акцизний податок з ввезених на митну територію України підакцизних товарів (продукції) (пальне)	5 445 208,20	6 000 000,00	3 889 147,92	6 246 500,00	6 347 000,00		
	Акцизний податок з реалізації суб'єктами господарювання роздрібною торгівлю підакцизних товарів	509 934,60	500 000,00	359 668,39	550 000,00	505 000,00	520 000,00	550 000,00
6	Податок на майно майно:	15 232 964,72	13 967 703,00	9 027 399,07	13 729 994,00	15 557 000,00	15 822 500,00	16 078 000,00
	- податок на нерухоме майно, сплачений юридичними особами, які є власниками житлової нерухомості	43 583,62	40 000,00	37 172,59	43 222,00	7 000,00	7 500,00	8 000,00
	- податок на нерухоме майно, сплачений фізичними особами, які є власниками житлової нерухомості	101 200,18	100 000,00	98 194,89	101 574,00	105 000,00	110 000,00	120 000,00
	- податок на нерухоме майно, сплачений фізичними особами, які є власниками нежитлової нерухомості	73 286,97	90 000,00	164 368,12	172 379,00	125 000,00	130 000,00	140 000,00
	- податок на нерухоме майно, сплачений юридичними особами, які є власниками нежитлової нерухомості	546 160,28	475 300,00	484 321,89	539 349,00	550 000,00	600 000,00	650 000,00
	- земельний податок з юридичних осіб	1 376 059,42	1 300 000,00	831 158,55	1 244 700,00	1 300 000,00	1 350 000,00	1 400 000,00
	- орендна плата з юридичних осіб	10 121 169,84	9 074 903,00	5 189 034,19	8 707 000,00	10 000 000,00	10 050 000,00	10 100 000,00
	- земельний податок з фізичних осіб	1 049 291,92	1 050 000,00	878 441,43	1 055 000,00	1 250 000,00	1 300 000,00	1 350 000,00
	- орендна плата з фізичних осіб	1 837 154,16	1 800 000,00	1 282 207,41	1 779 270,00	2 150 000,00	2 200 000,00	2 250 000,00

		Фактичне виконання за 2019 р.	Затверджено бюджетом на 2020 р.	Фактичне виконання станом на 01.09.20 р.	Очікувані надходження за 2020 рік	Прогнозні показники на 2021 рік	Прогнозні показники на 2022 рік	Прогнозні показники на 2023 рік
1	2	3	4	5	6	7	8	9
	- транспортний податок з фізичних осіб	25 000,00				25 000,00	25 000,00	
	- транспортний податок з юридичних осіб	60 058,33	37 500,00	62 500,00	87 500,00	45 000,00	50 000,00	60 000,00
7	Туристичний збір	31 545,54	11 000,00	6 985,66	10 385,00	17 000,00	18 000,00	20 000,00
	- туристичний збір, сплачений юридичними особами							
	- туристичний збір, сплачений фізичними особами	31 545,54	11 000,00	6 985,66	10 385,00	17 000,00	18 000,00	20 000,00
8	Єдиний податок	14 383 384,89	14 660 000,00	8 064 674,74	13 822 007,00	14 350 000,00	15 200 000,00	16 050 000,00
	- єдиний податок з юридичних осіб	681 560,95	760 000,00	308 973,53	438 409,00	800 000,00	850 000,00	900 000,00
	- єдиний податок з фізичних осіб	6 152 683,20	6 500 000,00	4 425 661,07	6 383 598,00	5 450 000,00	6 050 000,00	6 750 000,00
	- єдиний податок з сільськогосподарських товаровиробників...	7 549 140,74	7 400 000,00	3 330 040,14	7 000 000,00	8 100 000,00	8 300 000,00	8 400 000,00
9	Частина чистого прибутку (доходу) комун.унітарних підприємств							
10	Адмін.збір за проведення держ.ресстрації юрид., фіз. осіб-підприємців та громадських формувань	48 540,00	21 000,00	19 488,00	24 318,00			
11	Плата за надання інших адміністративних послуг	15 879,39	10 800,00	7 953,84	11 465,00			
12	Адмін.збір за держ.ресстрацію речових прав на нерухоме майно	89 630,00	62 000,00	75 636,00	112 376,00			
13	Плата за розміщення тимчасово вільних коштів місцевих бюджетів							
	Плата за скорочення термінів надання послуг у сфері державної ресстрації речових прав на нерухоме майно....(22012900)	9 620,00	5 200,00	5 260,00	5 260,00			
14	Адміністративні штрафи	1 828,12	2 000,00	2 285,85	3 000,00			
15	Адміністративні штрафи та штрафні санкції за порушення законодавства у сфері виробництва та обігу алкогольних напоїв та тютюнових виробів	33 300,00						
16	Плата за встановлення земельного сервітуту (21081700)	23,54		17,12	25,00			
17	Державне мито:	1 719,31	1 500,00	1 836,89	3 116,00			
	- державне мито, що сплачується за місцем розгляду та оформлення документів, у тому числі за оформлення документів на спадщину і дарування (22090100)	937,31	600,00	425,89	600,00			
	- державне мито, пов'язане з видачею та оформленням закордонних паспортів (посвідок) та паспортів громадян України (22090400)	782,00	900,00	1 411,00	2 516,00			
18	Надходження від орендної плати за користування цілісним майновим комплексом	23 770,06	12 000,00	7 824,02	12 500,00	10 000,00		
19	Інші доходи (24060300, 24060600)	200 225,31	2 200,00	9 151,77	36 193,00			
20	Кошти за шкоду, що заподіяна на зем.ділянках держ. та комун. власності (24062200)	110 861,66	16 500,00	20 597,07	122 313,00			
21	Надходження коштів безхазяйного майна...							
	Разом доходів загального фонду	74 023 114,07	76 677 403,00	46 745 123,64	77 908 782,00	80 026 500,00	78 833 500,00	85 491 500,00
	Спеціальний фонд							
1	Екологічний податок				197 559,00			

		Фактичне виконання за 2019 р.	Затверджено бюджетом на 2020 р.	Фактичне виконання станом на 01.09.20 р.	Очікувані надходження за 2020 рік	Прогнозні показники на 2021 рік	Прогнозні показники на 2022 рік	Прогнозні показники на 2023 рік
1	2	3	4	5	6	7	8	9
	- надходження від викидів забруднюючих речовин в атмосферне повітря стаціонарними джерелами забруднення (19010100)				190 180,00			
	- надходження від скидів забруднюючих речовин безпосередньо у водні об'єкти (19010200)				350,00			
	- надходження від розміщення відходів у спеціально відведених для цього місцях чи на об'єктах, крім розміщення окремих видів відходів (19010300)				7 029,00			
2	Надходження коштів від відшкодування втрат с/г виробництва				629,00			
3	Грошові стягнення за шкоду заподіяну законодавства про охорону навк.природного середовища							
4	Відсотки за користування довгостроковим кредитом, що надається з місцевих бюджетів молодим сім'ям та одиноким молодим громадянам на будівництво (реконструкцію) та придбання житла (24110900)							
5	Надходження коштів пайової участі у розвитку інфраструктури населеного пункту				44 000,00			
6	Власні надходження бюджетних установ				1 481 974,00	1 460 364,00		
	- плата за послуги, що надаються бюджетними установами згідно з їх основною діяльністю (25010100)				600 000,00	1 460 364,00		
	- надходження бюджетних установ від додаткової (господарської) діяльності (25010200)							
	- плата за оренду майна бюджетних установ, що здійснюється відповідно до Закону України "Про оренду державного та комунального майна" (25010300)							
	- надходження бюджетних установ від реалізації в установленому порядку майна (крім нерухомого майна) (25010400)				7 100,00			
	- благодійні внески, гранти та дарунки (25020100)				90 150,00			
	- надходження, що отримують бюджетні установи від підприємств, організацій, фізичних осіб та від інших бюджетних установ для виконання цільових заходів, у тому числі заходів з відчуження для суспільних потреб земельних ділянок та розміщених на них інших				784 724,00			
7	Кошти від відчуження майна, що належить АРК та майна, що перебуває в комунальній власності							
8	Кошти від продажу земельних ділянок несільськогосподарського призначення				622 202,00			
	Разом доходів спеціального фонду				2 346 364,00	1 460 364,00		
	Базова дотація							
	Освітня субвенція		38 245 700,00		38 245 700,00			
	Медична субвенція							
	Субвенції з Державного та інших бюджетів							
	Всього бюджет міста	74 023 114,07	114 923 103,00	46 745 123,64	118 500 846,00	81 486 864,00	78 833 500,00	85 491 500,00

Прогнозні надходження до бюджету Лубенської громади на 2021 рік
Лубни

		Фактичне виконання за 2019 р.	Затверджено бюджетом на 2020 р.	Фактичне виконання станом на 01.09.20 р.	Очікувані надходження за 2020 рік	Прогнозні показники на 2021 рік	Прогнозні показники на 2022 рік	Прогнозні показники на 2023 рік
1	2	3	4	5	6	7	8	9
1	Податок та збір на доходи фізичних осіб (60 %) (11010000)	130 345 616,49	148 800 000,00	87 754 638,57	138 903 000,00	141 050 000,00	160 750 000,00	184 100 000,00
	11010100	121 009 014,22	139 700 000,00	80 512 213,50	126 903 000,00	132 587 000,00	151 105 000,00	173 054 000,00
	11010200	5 279 444,14	5 000 000,00	3 895 483,51	6 000 000,00	5 642 000,00	6 430 000,00	7 364 000,00
	11010400	1 853 707,24	2 000 000,00	1 939 555,77	4 000 000,00	1 410 500,00	1 607 500,00	1 841 000,00
	11010500	2 203 450,89	2 100 000,00	1 407 385,79	2 000 000,00	1 410 500,00	1 607 500,00	1 841 000,00
2	Податок на прибуток підприємств та фінансових установ комунальної власності	141 960,87	150 000,00	48 495,51	63 200,00	120 000,00	150 000,00	180 000,00
3	Рентна плата за спеціальне використання лісових ресурсів	131 769,61	100 000,00	52 318,18	74 100,00	120 000,00	130 000,00	150 000,00
	- рентна плата за спеціальне використання лісових ресурсів в частині деревини, заготовленої в порядку рубок головного	131 359,42	99 600,00	52 318,18	74 100,00	120 000,00	130 000,00	150 000,00
	- рентна плата за спеціальне використання лісових ресурсів (крім рентної плати за спеціальне використання лісових ресурсів в частині деревини, заготовленої в порядку рубок головного користування)	410,19	400,00					
4	Рентна плата за користування надрами для видобув.корисних копалин місцевого значення	38 628,85	40 000,00	36 587,34	48 800,00	40 000,00	50 000,00	60 000,00
	- рентна плата за користування надрами для видобування корисних копалин загальнодержавного значення	35 986,03	38 000,00	36 587,34	48 800,00	40 000,00	50 000,00	60 000,00
	- рентна плата за користування надрами для видобування корисних копалин місцевого значення	2 642,82	2 000,00					
5	Внутрішні податки на товари і послуги	20 298 738,19	21 500 000,00	14 063 581,69	22 900 000,00	21 600 000,00	12 000 000,00	12 200 000,00
	Акцизний податок з вироблених в Україні підакцизних товарів (продукції) (пальне)	1 897 567,52	2 000 000,00	1 329 031,50	2 100 000,00	2 200 000,00		
	Акцизний податок з ввезених на митну територію України підакцизних товарів (продукції) (пальне)	7 818 596,48	8 000 000,00	4 652 984,03	7 500 000,00	7 600 000,00		
	Акцизний податок з реалізації суб'єктами господарювання роздрібною торгівлю підакцизних товарів	10 582 574,19	11 500 000,00	8 081 566,16	13 300 000,00	11 800 000,00	12 000 000,00	12 200 000,00
6	Податок на майно майно:	30 589 006,06	30 145 000,00	20 717 386,17	30 383 500,00	29 710 000,00	30 045 000,00	31 130 000,00
	- податок на нерухоме майно, сплачений юридичними особами, які є власниками житлової нерухомості	40 065,79	45 000,00	11 953,03	14 900,00	65 000,00	70 000,00	80 000,00
	- податок на нерухоме майно, сплачений фізичними особами, які є власниками житлової нерухомості	111 256,59	110 000,00	138 816,63	150 000,00	85 000,00	90 000,00	95 000,00
	- податок на нерухоме майно, сплачений фізичними особами, які є власниками нежитлової нерухомості	465 308,79	410 000,00	617 607,98	670 000,00	420 000,00	440 000,00	460 000,00
	- податок на нерухоме майно, сплачений юридичними особами, які є власниками нежитлової нерухомості	869 354,33	880 000,00	591 780,55	820 000,00	1 000 000,00	1 070 000,00	1 200 000,00
	- земельний податок з юридичних осіб	7 130 237,12	7 400 000,00	4 050 968,49	6 400 000,00	7 500 000,00	7 500 000,00	7 800 000,00
	- орендна плата з юридичних осіб	12 770 142,95	11 600 000,00	7 796 410,69	12 100 000,00	11 000 000,00	11 000 000,00	11 400 000,00
	- земельний податок з фізичних осіб	644 348,83	750 000,00	538 058,61	650 000,00	740 000,00	750 000,00	770 000,00
	- орендна плата з фізичних осіб	8 462 466,01	8 900 000,00	6 909 290,19	9 503 600,00	8 800 000,00	9 000 000,00	9 200 000,00
	- транспортний податок з фізичних осіб	42 499,99				25 000,00	50 000,00	50 000,00

		Фактичне виконання за 2019 р.	Затверджено бюджетом на 2020 р.	Фактичне виконання станом на 01.09.20 р.	Очікувані надходження за 2020 рік	Прогнозні показники на 2021 рік	Прогнозні показники на 2022 рік	Прогнозні показники на 2023 рік
1	2	3	4	5	6	7	8	9
	- транспортний податок з юридичних осіб	53 325,66	50 000,00	62 500,00	75 000,00	75 000,00	75 000,00	75 000,00
7	Туристичний збір	18 277,67	13 000,00	9 906,73	13 400,00	14 000,00	15 000,00	16 000,00
	- туристичний збір, сплачений юридичними особами	3 685,27	3 000,00	2 763,24	2 700,00	4 000,00	4 000,00	4 000,00
	- туристичний збір, сплачений фізичними особами	14 592,40	10 000,00	7 143,49	10 700,00	10 000,00	11 000,00	12 000,00
8	Єдиний податок	34 052 804,48	38 509 000,00	23 569 800,23	34 953 100,00	35 356 000,00	35 806 000,00	39 156 000,00
	- єдиний податок з юридичних осіб	4 745 313,69	4 800 000,00	3 363 460,38	4 850 000,00	5 250 000,00	5 500 000,00	5 750 000,00
	- єдиний податок з фізичних осіб	29 304 250,91	33 700 000,00	20 204 712,11	30 100 000,00	30 100 000,00	30 300 000,00	33 400 000,00
	- єдиний податок з сільськогосподарських товаровиробників...	3 239,88	9 000,00	1 627,74	3 100,00	6 000,00	6 000,00	6 000,00
9	Частина чистого прибутку (доходу) комун.унітарних підприємств	17 447,45	30 000,00	17 725,00	19 600,00	30 000,00	30 000,00	
10	Адмін.збір за проведення держ.ресстрації юрид., фіз. осіб-підприємців та громадських формувань	105 600,00	80 000,00	57 590,00	80 000,00	80 000,00	82 000,00	82 000,00
11	Плата за надання інших адміністративних послуг	3 121 135,43	3 100 000,00	1 449 510,19	2 165 000,00	2 200 000,00	2 300 000,00	2 400 000,00
12	Адмін.збір за держ.ресстрацію речових прав на нерухоме майно	778 738,26	700 000,00	546 429,60	790 000,00	700 000,00	720 000,00	740 000,00
13	Плата за розміщення тимчасово вільних коштів місцевих бюджетів							
	Плата за скорочення термінів надання послуг у сфері державної ресстрації речових прав на нерухоме майно....(22012900)	2 900,00		1 140,00	1 500,00			
14	Адміністративні штрафи	330 952,28	12 000,00	12 539,95	16 600,00	12 000,00	12 000,00	12 000,00
15	Адміністративні штрафи та штрафні санкції за порушення законодавства у сфері виробництва та обігу алкогольних напоїв та тютюнових виробів (21081500)	39 800,00		19 800,00	19 800,00			
16	Плата за встановлення земельного сервітуту (21081700)							
17	Державне мито:	199 308,72	200 000,00	105 569,00	148 000,00	170 000,00	170 000,00	170 000,00
	- державне мито, що сплачується за місцем розгляду та оформлення документів, у тому числі за оформлення документів на спадщину і дарування (22090100)	174 385,83	180 000,00	98 106,00	137 000,00	150 000,00	150 000,00	150 000,00
	- державне мито, не віднесене до інших категорій (22090200)	102,89						
	- державне мито, пов'язане з видачею та оформленням закордонних паспортів (посвідок) та паспортів громадян України (22090400)	24 820,00	20 000,00	7 463,00	11 000,00	20 000,00	20 000,00	20 000,00
18	Надходження від орендної плати за користування цілісним майновим комплексом	2 230 000,00	1 000 000,00	690 000,00	1 030 000,00	1 000 000,00	1 000 000,00	1 000 000,00
19	Інші доходи (24060300, 24060600)	305 497,44	10 000,00	115 065,12	350 800,00	10 000,00	10 000,00	10 000,00
20	Кошти за шкоду, що заподіяна на зем.ділянках держ. та комун. власності (24062200)	398 138,46		140 607,63	140 600,00			
21	Надходження коштів безхазяйного майна...	40 566,35						
	Разом доходів загального фонду	223 186 886,61	244 389 000,00	149 408 690,91	232 101 000,00	232 212 000,00	243 270 000,00	271 406 000,00
	Спеціальний фонд							
1	Екологічний податок	115 943,34	126 000,00	120 338,60	161 300,00	145 000,00	152 000,00	158 000,00
	- надходження від викидів забруднюючих речовин в атмосферне повітря стаціонарними джерелами забруднення (19010100)	58 332,79	66 000,00	39 021,40	50 300,00	40 000,00	42 000,00	44 000,00

		Фактичне виконання за 2019 р.	Затверджено бюджетом на 2020 р.	Фактичне виконання станом на 01.09.20 р.	Очікувані надходження за 2020 рік	Прогнозні показники на 2021 рік	Прогнозні показники на 2022 рік	Прогнозні показники на 2023 рік
1	2	3	4	5	6	7	8	9
	- надходження від скидів забруднюючих речовин безпосередньо у водні об'єкти (19010200)	24 132,98	30 000,00	16 427,61	21 000,00	15 000,00	17 000,00	19 000,00
	- надходження від розміщення відходів у спеціально відведених для цього місцях чи на об'єктах, крім розміщення окремих видів відходів (19010300)	33 477,57	30 000,00	64 889,59	90 000,00	90 000,00	93 000,00	95 000,00
2	Надходження коштів від відшкодування втрат с/г виробництва							
3	Грошові стягнення за шкоду заподіяну законодавства про охорону навк.природного середовища	2 804,41		2 726,50	10 600,00			
4	Відсотки за користування довгостроковим кредитом, що надається з місцевих бюджетів молодим сім'ям та одиноким молодим громадянам на будівництво (реконструкцію) та придбання житла (24110900)	38,15						
5	Надходження коштів пайової участі у розвитку інфраструктури населеного пункту	2 749 307,71	200 000,00	972 465,44	1 006 680,00	200 000,00	200 000,00	200 000,00
6	Власні надходження бюджетних установ	8 901 246,26	7 478 682,00	4 957 938,70	7 696 000,00	9 444 937,00	9 575 000,00	9 676 000,00
	- плата за послуги, що надаються бюджетними установами згідно з їх основною діяльністю (25010100)	6 534 815,81	7 410 280,00	2 263 177,98	4 770 000,00	9 372 505,00	9 500 000,00	9 600 000,00
	- надходження бюджетних установ від додаткової (господарської) діяльності (25010200)	1 404,36		4 569,79	5 000,00			
	- плата за оренду майна бюджетних установ, що здійснюється відповідно до Закону України "Про оренду державного та комунального майна" (25010300)	170 597,30	68 402,00	233 483,82	360 000,00	72 432,00	75 000,00	76 000,00
	- надходження бюджетних установ від реалізації в установленому порядку майна (крім нерухомого майна) (25010400)	19 376,99		4 243,00	6 600,00			
	- благодійні внески, гранти та дарунки (25020100)	1 891 343,33		2 417 047,01	2 515 000,00			
	- надходження, що отримують бюджетні установи від підприємств, організацій, фізичних осіб та від інших бюджетних установ для виконання цільових заходів, у тому числі заходів з відчуження для суспільних потреб земельних ділянок та розміщених на них інших	283 708,47		35 417,10	39 400,00			
7	Кошти від відчуження майна, що належить АРК та майна, що перебуває в комунальній власності	458 722,30	300 000,00	162 537,45	257 500,00	300 000,00	300 000,00	300 000,00
8	Кошти від продажу земельних ділянок несільськогосподарського призначення	3 675 087,83	300 000,00	1 738 150,00	4 911 200,00	300 000,00	300 000,00	300 000,00
	Разом доходів спеціального фонду	15 903 150,00	8 404 682,00	7 954 156,69	14 043 280,00	10 389 937,00	10 527 000,00	10 634 000,00
	Базова дотація							
	Освітня субвенція	54 991 900,00	66 061 200,00	43 153 900,00	66 061 200,00			
	Медична субвенція	17 076 195,00	426 070,00	426 070,00	426 070,00			
	Субвенції з Державного та інших бюджетів	128 025 886,32	30 892 077,00	16 369 457,00	30 892 077,00			
	Всього бюджет міста	439 184 017,93	350 173 029,00	217 312 274,60	343 523 627,00	242 601 937,00	253 797 000,00	282 040 000,00

Прогнозні надходження до бюджету Лубенської громади на 2021 рік

Лубенська громада

		Фактичне виконання за 2019 р.	Затверджено бюджетом на 2020 р.	Фактичне виконання станом на 01.09.20 р.	Очікувані надходження за 2020 рік	Прогнозні показники на 2021 рік	Прогнозні показники на 2022 рік	Прогнозні показники на 2023 рік
1	2	3	4	5	6	7	8	9
1	Податок та збір на доходи фізичних осіб (60 %) (11010000)	183 806 330,11	207 145 354,00	120 095 757,68	192 668 350,00	200 415 000,00	227 200 000,00	257 350 000,00
	11010100	152 190 437,80	174 336 040,00	102 876 982,19	161 948 000,00	173 213 700,00	197 596 000,00	225 497 000,00
	11010200	5 279 444,14	5 000 000,00	3 895 483,51	6 000 000,00	5 642 000,00	6 430 000,00	7 364 000,00
	11010400	22 343 921,71	23 899 206,00	11 088 943,31	21 555 150,00	18 939 900,00	20 328 500,00	21 374 000,00
	11010500	3 992 526,46	3 910 108,00	2 234 348,67	3 165 200,00	2 619 400,00	2 845 500,00	3 115 000,00
2	Податок на прибуток підприємств та фінансових установ комунальної власності	143 021,87	150 000,00	48 495,51	63 200,00	122 500,00	153 000,00	183 500,00
3	Рентна плата за спеціальне використання лісових ресурсів	800 842,41	690 500,00	738 240,40	1 089 052,50	434 000,00	473 000,00	512 000,00
	- рентна плата за спеціальне використання лісових ресурсів в частині деревини, заготовленої в порядку рубок головного	197 453,41	161 100,00	128 742,69	178 486,00	120 000,00	130 000,00	150 000,00
	- рентна плата за спеціальне використання лісових ресурсів (крім рентної плати за спеціальне використання лісових ресурсів в частині деревини, заготовленої в порядку рубок головного користування)	603 389,00	529 400,00	609 497,71	910 566,50	314 000,00	343 000,00	362 000,00
4	Рентна плата за користування надрами для видобув.корисних копалин місцевого значення	270 009,96	244 000,00	95 359,23	151 143,74	100 500,00	120 600,00	140 700,00
	- рентна плата за користування надрами для видобування корисних копалин загальнодержавного значення	40 383,79	42 000,00	40 061,71	53 951,04	40 000,00	50 000,00	60 000,00
	- рентна плата за користування надрами для видобування корисних копалин місцевого значення	229 626,17	202 000,00	55 297,52	97 192,70	60 500,00	70 600,00	80 700,00
5	Внутрішні податки на товари і послуги	27 695 896,77	29 389 600,00	19 483 412,58	31 561 806,00	30 403 000,00	12 626 000,00	12 868 000,00
	Акцизний податок з вироблених в Україні підакцизних товарів (продукції) (пальне)	3 225 901,43	3 300 000,00	2 440 149,44	3 880 000,00	4 053 000,00		
	Акцизний податок з ввезених на митну територію України підакцизних товарів (продукції) (пальне)	13 263 804,68	14 000 000,00	8 542 131,95	13 746 500,00	13 947 000,00		
	Акцизний податок з реалізації суб'єктами господарювання роздрібною торгівлю підакцизних товарів	11 206 190,66	12 089 600,00	8 501 131,19	13 935 306,00	12 403 000,00	12 626 000,00	12 868 000,00
6	Податок на майно майно:	57 019 336,68	54 491 140,00	36 237 294,50	55 045 349,16	55 795 900,00	56 474 300,00	57 902 900,00
	- податок на нерухоме майно, сплачений юридичними особами, які є власниками житлової нерухомості	117 915,62	85 000,00	59 518,49	71 868,51	86 400,00	91 900,00	102 400,00
	- податок на нерухоме майно, сплачений фізичними особами, які є власниками житлової нерухомості	251 116,01	241 650,00	258 336,35	286 702,01	220 100,00	232 800,00	250 700,00
	- податок на нерухоме майно, сплачений фізичними особами, які є власниками нежитлової нерухомості	626 429,82	588 150,00	825 718,64	893 312,64	577 600,00	607 800,00	642 000,00
	- податок на нерухоме майно, сплачений юридичними особами, які є власниками нежитлової нерухомості	1 514 452,79	1 438 171,00	1 132 697,09	1 448 061,25	1 637 200,00	1 757 200,00	1 937 200,00
	- земельний податок з юридичних осіб	9 091 363,42	9 372 392,00	5 131 924,98	9 131 573,96	8 910 100,00	8 960 100,00	9 310 100,00
	- орендна плата з юридичних осіб	31 157 392,33	28 221 756,00	17 355 037,60	27 572 469,15	29 127 000,00	29 177 000,00	29 627 000,00
	- земельний податок з фізичних осіб	2 069 192,63	2 164 127,00	2 001 655,51	2 424 552,92	2 378 500,00	2 451 000,00	2 534 500,00

		Фактичне виконання за 2019 р.	Затверджено бюджетом на 2020 р.	Фактичне виконання станом на 01.09.20 р.	Очікувані надходження за 2020 рік	Прогнозні показники на 2021 рік	Прогнозні показники на 2022 рік	Прогнозні показники на 2023 рік
1	2	3	4	5	6	7	8	9
	- орендна плата з фізичних осіб	11 998 552,87	12 292 394,00	9 347 405,84	13 054 308,72	12 689 000,00	12 996 500,00	13 314 000,00
	- транспортний податок з фізичних осіб	67 499,99				50 000,00	75 000,00	50 000,00
	- транспортний податок з юридичних осіб	125 421,20	87 500,00	125 000,00	162 500,00	120 000,00	125 000,00	135 000,00
7	Туристичний збір	49 823,21	24 000,00	16 892,39	23 785,00	31 000,00	33 000,00	36 000,00
	- туристичний збір, сплачений юридичними особами	3 685,27	3 000,00	2 763,24	2 700,00	4 000,00	4 000,00	4 000,00
	- туристичний збір, сплачений фізичними особами	46 137,94	21 000,00	14 129,15	21 085,00	27 000,00	29 000,00	32 000,00
8	Єдиний податок	56 910 250,22	61 163 892,00	36 319 508,93	57 154 034,15	58 350 300,00	60 016 300,00	64 592 300,00
	- єдиний податок з юридичних осіб	5 808 716,98	5 858 150,00	3 884 768,73	5 726 713,60	6 333 000,00	6 649 000,00	6 965 000,00
	- єдиний податок з фізичних осіб	39 039 159,94	43 694 681,00	26 937 095,88	40 001 424,05	39 455 000,00	40 605 000,00	44 765 000,00
	- єдиний податок з сільськогосподарських товаровиробників...	12 062 373,30	11 611 061,00	5 497 644,32	11 425 896,50	12 562 300,00	12 762 300,00	12 862 300,00
9	Частина чистого прибутку (доходу) комун.унітарних підприємств	17 447,45	30 000,00	17 725,00	19 600,00	30 000,00	30 000,00	
10	Адмін.збір за проведення держ.реєстрації юрид., фіз. осіб-підприємців та громадських формувань	159 130,00	101 000,00	79 238,00	107 318,00	80 000,00	82 000,00	82 000,00
11	Плата за надання інших адміністративних послуг	3 144 783,77	3 112 300,00	1 463 704,14	2 185 458,59	2 200 000,00	2 300 000,00	2 400 000,00
12	Адмін.збір за держ.реєстрацію речових прав на нерухоме майно	938 874,26	833 200,00	656 625,60	1 024 256,00	772 000,00	792 000,00	812 000,00
13	Плата за розміщення тимчасово вільних коштів місцевих бюджетів							
	Плата за скорочення термінів надання послуг у сфері державної реєстрації речових прав на нерухоме майно....(22012900)	12 520,00	5 200,00	6 400,00	6 760,00			
14	Адміністративні штрафи	332 848,40	14 000,00	15 335,80	20 110,00	12 000,00	12 000,00	12 000,00
15	Адміністративні штрафи та штрафні санкції за порушення законодавства у сфері виробництва та обігу алкогольних напоїв та тютюнових виробів (21081500)	73 100,00		26 600,00	26 600,00			
16	Плата за встановлення земельного сервіту (21081700)	23,54		17,12	25,00			
17	Державне мито:	201 500,00	108 324,81	152 377,64	152 377,64	170 000,00	170 000,00	170 000,00
	- державне мито, що сплачується за місцем розгляду та оформлення документів, у тому числі за оформлення документів на спадщину і дарування (22090100)	175 707,2	180 600,0	98 702,8	137 875,6	150 000,0	150 000,0	150 000,0
	- державне мито, не віднесене до інших категорій (22090200)	102,9						
	- державне мито, пов'язане з видачею та оформленням закордонних паспортів (посвідок) та паспортів громадян України (22090400)	25 874,0	20 900,0	9 622,0	14 502,0	20 000,0	20 000,0	20 000,0
18	Надходження від орендної плати за користування цілісним майновим комплексом	2 366 959,57	1 099 808,00	751 456,40	1 117 945,08	1 036 000,00	1 036 000,00	1 036 000,00
19	Інші доходи (24060300, 24060600)	521 611,61	12 200,00	166 013,88	428 823,69	10 000,00	10 000,00	10 000,00
20	Кошти за шкоду, що заподіяна на зем.ділянках держ. та комун. власності (24062200)	509 000,12	16 500,00	161 204,70	262 913,00			
21	Надходження коштів безхазяйного майна...	40 566,35						
	Разом доходів загального фонду	335 013 876,30	358 631 018,81	216 531 659,50	343 108 907,55	349 962 200,00	361 528 200,00	398 107 400,00
	Спеціальний фонд							

		Фактичне виконання за 2019 р.	Затверджено бюджетом на 2020 р.	Фактичне виконання станом на 01.09.20 р.	Очікувані надходження за 2020 рік	Прогнозні показники на 2021 рік	Прогнозні показники на 2022 рік	Прогнозні показники на 2023 рік
1	2	3	4	5	6	7	8	9
1	Екологічний податок	119 778,01	126 000,00	123 245,90	361 808,88	145 000,00	152 000,00	158 000,00
	- надходження від викидів забруднюючих речовин в атмосферне повітря стаціонарними джерелами забруднення (19010100)	61 894,77	66 000,00	41 709,74	243 204,88	40 000,00	42 000,00	44 000,00
	- надходження від скидів забруднюючих речовин безпосередньо у водні об'єкти (19010200)	24 132,98	30 000,00	16 427,61	21 350,00	15 000,00	17 000,00	19 000,00
	- надходження від розміщення відходів у спеціально відведених для цього місцях чи на об'єктах, крім розміщення окремих видів відходів (19010300)	33 750,26	30 000,00	65 108,55	97 254,00	90 000,00	93 000,00	95 000,00
2	Надходження коштів від відшкодування втрат с/г виробництва			141 904,50	142 533,50			
3	Грошові стягнення за шкоду заподіяну законодавства про охорону навк.природного середовища	2 804,41		2 726,50	10 600,00			
4	Відсотки за користування довгостроковим кредитом, що надається з місцевих бюджетів молодим сім'ям та одиноким молодим громадянам на будівництво (реконструкцію) та придбання житла (24110900)	439,48						
5	Надходження коштів пайової участі у розвитку інфраструктури населеного пункту	2 749 307,71	200 000,00	972 465,44	1 050 680,00	200 000,00	200 000,00	200 000,00
6	Власні надходження бюджетних установ	10 993 243,48	8 218 742,00	5 585 329,16	9 918 034,00	10 905 301,00	9 575 000,00	9 676 000,00
	- плата за послуги, що надаються бюджетними установами згідно з їх основною діяльністю (25010100)	6 999 079,52	8 150 340,00	2 493 148,33	5 712 639,89	10 832 869,00	9 500 000,00	9 600 000,00
	- надходження бюджетних установ від додаткової (господарської) діяльності (25010200)	1 404,36		4 569,79	5 000,00			
	- плата за оренду майна бюджетних установ, що здійснюється відповідно до Закону України "Про оренду державного та комунального майна" (25010300)	170 897,30	68 402,00	233 483,82	360 000,00	72 432,00	75 000,00	76 000,00
	- надходження бюджетних установ від реалізації в установленому порядку майна (крім нерухомого майна) (25010400)	45 154,34		37 566,41	47 023,41			
	- благодійні внески, гранти та дарунки (25020100)	3 317 295,70		2 749 336,17	2 937 439,16			
	- надходження, що отримують бюджетні установи від підприємств, організацій, фізичних осіб та від інших бюджетних установ для виконання цільових заходів, у тому числі заходів з відчуження для суспільних потреб земельних ділянок та розміщених на них інших	459 412,26		67 224,64	855 931,54			
7	Кошти від відчуження майна, що належить АРК та майна, що перебуває в комунальній власності	458 722,30	300 000,00	162 537,45	257 500,00	300 000,00	300 000,00	300 000,00
8	Кошти від продажу земельних ділянок несільськогосподарського призначення	3 675 087,83	300 000,00	1 738 150,00	5 533 402,00	300 000,00	300 000,00	300 000,00
	Разом доходів спеціального фонду	17 999 383,22	9 144 742,00	8 726 358,95	17 274 558,38	11 850 301,00	10 527 000,00	10 634 000,00
	Базова дотація					11 430 600,00		
	Освітня субвенція	54 991 900,00	134 523 300,00	43 153 900,00	134 523 300,00	133 726 800,00		
	Медична субвенція	17 076 195,00	426 070,00	426 070,00	426 070,00			
	Субвенції з Державного та інших бюджетів	128 025 886,32	30 892 077,00	16 369 457,00	30 892 077,00	1 778 208,00		
	Всього бюджет міста	553 107 240,84	533 617 207,81	285 207 445,45	526 224 912,93	508 748 109,00	372 055 200,00	408 741 400,00

Видатки бюджету міста на 2021 рік за галузевою ознакою

Формування показників видаткової частини бюджету територіальної громади здійснено з урахуванням вимог Бюджетного та Податкового кодексів України, положень програми діяльності Кабінету Міністрів України, проєкту Основних напрямів бюджетної політики, побудованих на принципах децентралізації фінансів та зміцнення фінансової основи місцевого самоврядування, Закону України «Про державний бюджет України на 2021 рік».

З метою збалансування бюджету та виходячи із реальних можливостей ресурсної частини бюджету видаткова частина бюджету територіальної громади спрямована тільки на вкрай нагальні потреби. При визначенні обсягу ресурсу місцевого бюджету на 2021 рік враховано:

соціальні стандарти: підвищення розміру прожиткового мінімуму, мінімальної заробітної плати та посадового окладу (*тарифної ставки*) працівника I тарифного розряду Єдиної тарифної сітки;

зміни в ціновій політиці щодо енергоносіїв;

розширення повноважень органів місцевого самоврядування;

інші зміни до законодавства, що впливають на показники місцевих бюджетів та міжбюджетних трансфертів: адміністративний устрій, чисельність громади, мережа установ, контингенти та ін.

Всього видатки міського бюджету на 2021 рік з урахуванням трансфертів плануються в обсязі 537 771,7 тис. грн. Видаткова частина загального фонду передбачається в сумі 486 285,1 тис. грн., спеціального фонду – 51 486,6 тис. грн.

На виконання ст.77 БКУ бюджетом міста забезпечено першочергові соціальні видатки, зокрема заробітну плату з нарахуваннями, харчування, в тому числі безкоштовне харчування учнів 1-4 класів, медикаменти, комунальні послуги та енергоносії бюджетних установ міста.

Штатна чисельність працівників бюджетних установ в розрізі галузей становить (на початок років):

	2017 р.	2018 р.	2019 р.	2020 р.	2021р.
- Органи місц. самоврядув.	173	173	176,25	176,25	291,25
- Освіта	1069	1 087	1092,7	1 101	1822,9
- Охорона здоров'я (КНП)	909	909	909	864	957,75
- Культура	120	120	120	120	279,55
- Соціальний захист	70	70	70	71,5	157,0
- Фізична культура і спорт	35	35	37,7	39	48,5
- Інші (рятувальна станція)	7	7	7	7	7

Органи місцевого самоврядування

На утримання органів місцевого самоврядування територіальної громади на 2021 рік заплановані видатки загального фонду в сумі 79 422,6 тис. грн., що становить 16,4 % від загального фонду на 2021 рік,

збільшення у порівнянні із затвердженими коштами на попередній рік становить на 37 104,4 тис. грн. або на 87,7 % (затверджено 2020 р. – 42 318,2 тис. грн.). До складу виконавчого органу Лубенської міської ради Лубенського району відноситься 8 структурних підрозділів із загальною плановою чисельністю працівників 291,25 од. (в тому числі центр надання адміністративних послуг). Пріоритетним завданням є повноцінне функціонування виконавчого органу та якісне виконання повноважень визначених Конституцією та законами України. Політика органу місцевого самоврядування на 2021-2023 роки передбачає :

- забезпечення принципу прозорості у своїй діяльності;
- подальша модернізація та розширення спектру послуг центру надання адміністративних послуг із забезпеченням якісного, максимально зручного та комфортного обслуговування громадян як міста так і села;
- створення комплексної системи електронного урядування за мінімальної кількості відвідування суб`єктів звернень;
- продовження проекту Громадського бюджету, направлено на залучення мешканців громади до участі у бюджетному процесі;
- поліпшення управління комунальною власністю територіальної громади.

У складі виділених асигнувань враховані видатки на заробітну плату в сумі 73 783,8 тис. грн.(з нарахуваннями це 92,9 % в питомій вазі), фонд оплати праці розрахований відповідно до проектів штатних розписів станом на 01.01.2021 року, враховуючи тимчасове утримання окремих працівників у зв'язку зі зміною адміністративно-територіального устрою.

Видатки на оплату комунальних послуг та енергоносіїв розраховані виходячи із натуральних норм споживання у 2020 році, діючих цін, тарифів та заходів по економії і становлять 1 055,7 тис. грн..

Видатки бюджету розвитку по цій галузі відсутні.

Освіта

Обсяг видатків загального фонду на утримання закладів освіти територіальної громади на 2021 рік передбачений в сумі 299 867,9 тис. грн., в тому числі освітня субвенція з державного бюджету на плановий рік становить 133 726,8 тис. грн., субвенція для осіб з особливими освітніми потребами – 751,1 тис. грн. (споживання 498,3 тис. грн., розвитку – 252,8 тис. грн.

Видатки загального фонду на заробітну плату та нарахувань на неї заплановані в обсязі – 261 916,6 тис. грн. (питома вага 87,9%), на оплату комунальних послуг та енергоносіїв – 21 962,8 тис. грн. (питома вага 7,4 %).

Крім цього забезпечено :

- харчування пільгових категорій та учнів початкових класів за рахунок місцевого бюджету в обсязі 6 500,0 тис. грн.;
- розвиток спеціальних та інклюзивних класів загальноосвітніх навчальних закладів;

- розвиток та розширення спектру функціонування інклюзивно – ресурсного центру із можливістю майбутнього залучення коштів обласного бюджету;

- діяльність позашкільних навчальних закладів;
- капремонт закладів освіти;
- підвищення ефективності функціонування закладів за рахунок впровадження індивідуальних теплових пунктів;
- забезпечення відповідного рівня заробітної плати та введення систем мотивації працівників;
- реалізація концепції загальної середньої освіти «Нова українська школа».

У громаді формується мережа закладів дошкільної освіти у кількості 24 заклади (9 +15) з кількістю працівників 518,24 штатних од., з них педагогічних 212,27 шт. од., інших - 305,97шт. од., кількість груп становить 86, кількість вихованців – 1 812 чол. Електронний запис дітей до дошкільних закладів дав змогу зменшити чергу за останні роки.

Загальна середня освіта складається із 21 школи (9+12), кількість працівників 1 233,5 шт. од., в тому числі 815,11 шт. од. педагогічних працівників та 418,39 шт. од. інших. В них кількість груп дошкільного виховання – 2 , в яких 40 чол. вихованців та 335 класів з 6 991 учнем, а саме:

- 1-4 кл.: 130 класів, 2 873 учні;
- 5-9 кл.: 159 класів, 3 353 учні;
- 10-11кл: 46 класів, 765 учнів.

Позашкільна освіта складається з музичної, художньої шкіл, дитячо-юнацького клубу спортивного орієнтування, станції юних техніків та натуралістів а також гурткова робота в сільських школах. Позашкільною освітою охоплено понад 1300 чол., які відвідують більше 40 гуртків та відділень, де забезпечують навчання понад 82 шт. одиниці педагогів. Останнім часом відслідковується позитивна динаміка в зацікавленості населення у здобутті мистецької та музичної освіти.

Також в освітній галузі створено та успішно працюють інклюзивно-ресурсний центр та центр професійного розвитку педагогічних працівників.

Під час визначення обсягу видатків бюджетних коштів враховано такі підходи :

- обсяг освітньої субвенції враховано на основі формули, затвердженої постановою КМУ від 27.12.2017 р. №1088 , виходячи з розрахункової кількості ставок педагогічних працівників, визначеної на підставі педагогічного навантаження та нормативної наповнюваності класів, а також середньої заробітної плати вчителя;
- обсяг субвенції на надання державної підтримки особам з особливими освітніми потребами, розподілених відповідно до порядку та умов надання субвенції з державного бюджету, затвердженого постановою КМУ від 14.02.2017 р. №88 (зі змінами);

- обсяг видатків на оплату праці з нарахуваннями розраховано відповідно до нових розмірів мінімальної заробітної плати з 1 січня 2021 року 6 000 грн., з 1 грудня – 6 500 грн., також враховано видатки на зростання соціальних стандартів та контингенту дітей та учнів.

Враховавши пропозиції депутатів міської ради, передбачаються кошти з бюджету розвитку на загальну суму 1 149,4 тис. грн.:

- 200,0 тис. грн. - придбання основних засобів для дошкільних та загальноосвітніх закладів громади;
- 949,4 тис. грн. – капітальні ремонти дошкільних, загальноосвітніх закладів громади, реконструкція (в тому числі «Шкільний громадський бюджет» 149,4 тис. грн.).

Крім цього за рахунок субвенції для осіб з особливими освітніми потребами на придбання основних засобів – 252,8 тис. грн.

Охорона здоров'я

Видатки на галузь «Охорона здоров'я» по загальному фонду в умовах медичної реформи з місцевого бюджету планується забезпечити в сумі 13 441,0 тис. грн. Ці кошти планується направити на:

- фінансування програми фінансової підтримки комунального підприємства «Лубенська лікарня інтенсивного лікування» в сумі 7 824,0 тис. грн., за рахунок яких планується забезпечити оплату комунальних послуг, пільгові медикаменти та частину заробітної плати, що не покривається Національною службою здоров'я України в рамках програми медичних гарантій, при цьому орієнтовний річний обсяг розрахунків з НСЗУ (угода не підписана) – 140 000,0 тис. грн.;

- фінансування програми фінансової підтримки комунального підприємства «Лубенська міська клінічна стоматологічна поліклініка» в сумі 450,0 тис. грн., при цьому орієнтовний річний обсяг розрахунків з НСЗУ – 598 480 грн.;

- фінансування програм фінансової підтримки комунальних підприємств Центрів первинної медико-санітарної допомоги міста – 2 001,1 тис. грн. (орієнтовний річний обсяг розрахунків з НСЗУ – 30 975,5 тис. грн.), та Засульської сільської ради в сумі 2 008,2 тис. грн. (орієнтовний річний обсяг розрахунків з НСЗУ - 6 693,2 тис. грн.);

- фінансування програми Центру первинної медико-санітарної допомоги Засульської сільської ради щодо забезпечення пільговими рецептами та пільговим харчуванням окремих пільгових категорій населення в сумі 757,7 тис. грн.;

- фінансування програми забезпечення препаратами інсуліну хворих на цукровий діабет жителів Лубенської територіальної громади з місцевого бюджету планується в сумі 400,0 тис. грн.

Соціальний захист та соціальне забезпечення

Видатки на соціальний захист та соціальне забезпечення становлять 26 400,3 тис. грн.

Асигнування бюджету територіальної громади по зазначеній галузі будуть спрямовані на:

- заходи з питань дітей та їх соціального захисту – 205,0 тис грн. (Башлій);
- заходи та заклади молодіжної політики – 240,0 тис. грн. (Скиба);
- оздоровлення та відпочинок дітей в літній період – 1 200,0 тис. грн.;
- оплату праці працівникам, що будуть залучатись на громадські роботи 210,4 тис. грн.;
- стипендії міського голови – 201,5 тис. грн.;
- надання пільг та компенсаційних виплат окремим категоріям громадян згідно законодавства – 4 665,0 тис. грн. (проїзд, зв'язок, санаторно-курортне лікування);
- утримання територіального центру соціального обслуговування громадян, які не здатні до самообслуговування та проживають на території громади - 14 768,4 тис. грн., ;
- утримання центру соціальних служб в сумі 1 385,0 тис. грн.;
- утримання центру соціально-психологічної реабілітації дітей з інвалідністю - 1 485,0 тис. грн., в тому числі трансферт з Лохвицької територіальної громади – 24,5 тис. грн. Впродовж року буде проводитись робота по залученню трансфертів із бюджетів сусідніх територіальних громад, з яких будуть обслуговуватись діти з інвалідністю;
- виплату компенсацій особам, що надають соціальні послуги по догляду за громадянами, не здатними до самообслуговування передбачені в сумі 430,0 тис. грн.;
- виплати допомог на поховання, допомог громадянам, які потрапили в скрутне становище, завезення дров малозабезпеченим сім'ям, на проведення дня інваліда та людей похилого віку, чорнобильським вдовам, постраждалим в АТО та ООС та ін. 1 610,0 тис. грн.

Крім цього з обласного бюджету передбачено субвенцію в сумі 1 002,6 тис. грн. на санаторно-курортне оздоровлення учасників АТО, санаторно-курортне лікування, пільгове медичне обслуговування та інші пільги постраждалих внаслідок Чорнобильської катастрофи та інших пільгових категорій.

Видатки бюджету розвитку по цій галузі відсутні.

Культура і мистецтво

Для створення якісного мистецького продукту з бюджету територіальної громади обсяг видатків загального фонду по галузі «Культура і мистецтво» передбачений в сумі 16 193,2 тис. грн., ріст становить у 2,4 рази у порівнянні із затвердженим показником на 2020 рік.

Видатки загального фонду на заробітну плату та нарахувань на неї бюджетним установам культури передбачені в сумі 12 879,5 тис. грн., (питома вага 79,5 %), на енергоносії – 1 575,1 тис. грн.(9,7 %). Асигнування бюджету по зазначеній галузі у 2021 році будуть спрямовані на утримання

широкої мережі бібліотек, музеїв, картинної галереї, будинків культури, клубних закладів та інших установ на території громади. Також передбачена фінансова підтримка центрального парку відпочинку в сумі 965,7 тис. грн.

Крім цього 570,0 тис. грн. за рахунок коштів бюджету розвитку планується направити:

50 тис. грн. - на поповнення бібліотечних фондів;

100,0 тис. грн. – на капітальний ремонт «Альтанки Анни Керн» у Молодіжному парку;

420,0 тис. грн. – на реконструкцію дитячого майданчика в Центральному парку культури та відпочинку по проспекту Володимирському в м. Лубни .

Фізична культура і спорт

Обсяг видатків загального фонду міського бюджету на 2021 рік по галузі «Фізична культура і спорт» складає 9 217,4 тис. грн., що на 3 156,5 тис. грн. більше до затвердженого плану на 2020 рік (6 060,9 тис. грн.), ріст становить 52 %.

На фінансову підтримку стадіону «Центральний» передбачається спрямувати 1 006,9 тис. грн., що на 78,0 тис. грн. більше ніж, у минулому році (928,9 тис. грн.), ріст становить 8,4 %.

На здійснення навчально-тренувальних зборів, змагань та заходів з різних видів спорту в бюджеті заплановано видатки в сумі 1 010,5 тис. грн., що більше на 178,5 тис. грн. від затвердженого на 2020 рік.

На утримання дитячо-юнацької спортивної школи планується витратити 7 200,0 тис. грн., що на 2 900,0 тис. грн. більше від 2020 року. Станом на грудень місяць поточного року у школі функціонують 7 відділень, в яких займаються спортом 553 вихованці та працюють 18,9 штатних одиниць тренерів. Школа працює за такими напрямками: баскетбол, вільна боротьба, греко-римська боротьба, волейбол, легка атлетика, футбол, фрі-файт. З 01.01.2021р. по цих напрямках будуть додатково працювати 8,0 штатних одиниць тренерів за цими ж напрямками з додатковою кількістю вихованців 330 осіб (з врахуванням потреб у селах громади) та додатково 1,0 штатна одиниця тренера-методиста, 0,5 штатної одиниці медичного працівника.

Видатки бюджету розвитку по цій галузі не заплановані.

Житлово-комунальне господарство

На житлово-комунальне господарство бюджетом територіальної громади на 2021 рік передбачені видатки загального фонду бюджету в сумі 26 275,0 тис. грн., що на 8 060,0 тис. грн. більше, ніж заплановано на початок минулого року (18 215,0 тис. грн.). В тому числі на благоустрій територіальної громади передбачено 24 500,0 тис. грн.

За рахунок коштів бюджету розвитку заплановано провести реконструкцію та оновлення систем водопостачання та водовідведення на суму 33 239,0 тис. грн., з яких 30 239,0 тис. грн. – кошти міжнародної кредитної компанії НЕФКО.

Економічна діяльність

Ця галузь включає в себе кошти загального фонду в сумі 10 465,0 тис. грн., а саме:

- заходи з енергозбереження – 80,0 тис. грн.;
- членські внески до асоціацій органів місцевого самоврядування – 110,0 тис. грн.;
- обслуговування валідаторів на маршрутному автотранспорті – 195,0 тис. грн.;
- поточний ремонт та утримання доріг – 10 000,0 тис. грн.;
- здійснення заходів із землеустрою -80,0 тис. грн.;

Крім цього з бюджету розвитку на цей розділ передбачено 5 195,1 тис. грн., а саме:

- на заходи із землеустрою 300,0 тис. грн.;
- на проведення експертної грошової оцінки земельних ділянок – 70,0 тис. грн.;
- на реконструкцію приймального відділення та фізіотерапевтичного кабінету під відділення невідкладної (екстреної) медичної допомоги КП «ЛЛЛЛ» - 3 275,1 тис. грн.;
- будівництво огорожі на кладовищі по вул. Д. Сірика – 30,0 тис. грн.;
- будівництво спортивного майданчика на території Лісотехнічного коледжу- 320,0 тис.грн.;
- капітальний ремонт доріг – 1 000,0 тис. грн.;
- реконструкція міні стадіону зі штучним покриттям Лубенської ЗОШ №1 – 200,0 тис. грн.(Громадський бюджет міста).

Інша діяльність

На заходи із запобігання та ліквідації надзвичайних ситуацій та наслідків стихійного лиха - 201,0 тис. грн.

На утримання рятувально-водолазної станції на 2021 рік передбачені видатки в сумі – 907,0 тис. грн.

Також на заходи з мобілізаційної роботи передбачено 150,0 тис. грн.

Продовження виконання програми відеоспостереження становить 125,0 тис. грн.

Утримання громадського муніципального формування з охорони громадського порядку – 1 478,0 тис. грн.

На обслуговування місцевого боргу у зв'язку з отриманням кредиту – 530,0 тис.грн.

Резервний фонд становить 3 000,0 тис. грн.

За рахунок коштів бюджету розвитку в рамках екологічної програми виділяється 30,0 тис.грн. на реконструкцію зливної станції по вул. Березовій

Також на природоохоронні заходи за рахунок цільових фондів передбачено витрати в сумі 145,0 тис. грн. на виготовлення документації

щодо аналізу впливу на навколишнє природне середовище полігону для вивезення та захоронення ТПВ.

Крім взяття зовнішнього кредиту в сумі 30 239,0 тис. грн. згідно договору з Північною Фінансовою Корпорацією (НЕФКО) у 2021 році повертаємо раніше взятий кредит. Сума повернення у плановому році становить 1 215,4 тис. грн., що передбачено проєктом рішення про бюджет міста (додаток 2).

Прогноз видаткової частини бюджету м. Лубни на **2022 та 2023 роки** розроблено на основі положень Податкового і Бюджетного кодексів України, інших законодавчих актів, із врахуванням прогнозних показників соціального та економічного розвитку України та області.

Програмними пріоритетами формування бюджетної політики на наступні роки є прогнозування збалансованих показників місцевого бюджету, оптимальність витрачання бюджетних коштів. Так на 2022 рік передбачено пропорційно ріст видаткової частини бюджету на 6,7 % від проєкту на 2021 рік та на 2023 рік відповідно на 6,0 % від проєкту на 2022 рік.

Аналіз проєкту бюджету міста Лубни 2021-2023 роки (Таблиця додається).

Основна відмінність цього річного бюджету полягає у тому, що він істотно збільшується внаслідок проведеної адміністративно-територіальної реформи. Бюджет збалансований, реалістичний. Маю надію, що впродовж бюджетного року ми з вами постійно будемо його удосконалювати шляхом внесення змін.

А взагалі на адресу Лубенського міського голови, профільної депутатської комісії та фінансового управління отримано величезна кількість звернень від бюджетних та інших установ і організацій з проханням про виділення додаткових коштів, але в умовах надзвичайно складної фінансово-економічної ситуації в країні на порядку денному міської ради гостро стоїть питання всебічного наповнення дохідної частини бюджету та проведення заходів, спрямованих на економію бюджетних коштів, тому ми всі розуміємо, що бюджет Лубенської територіальної громади обмежений і обрахований на реальних джерелах надходження. Отже, кожне звернення було уважно опрацьовано і максимально враховано всі пропозиції.

Сподіваюсь, що в подальшому бюджетні нововведення будуть забезпечувати бюджетну самостійність та фінансову незалежність нашої Лубенської територіальної громади, сприятимуть створенню реального підґрунтя для виконання місцевими органами влади своїх повноважень в частині надання якісних суспільних послуг та ефективному функціонуванню бюджетної системи, що дасть можливість впродовж наступного року переглядати наш бюджет з метою його уточнення в більшу сторону.

Начальник фінансового управління

Т. О. Романенко

Пояснювальна записка
до проєкту рішення «Про бюджет Лубенської міської територіальної
громади на 2021 рік»

У рамках реалізації основного етапу децентралізації влади та реформи місцевого самоврядування завершився процес формування адміністративно – територіального устрою базового та субрегіонального рівня та в державному бюджеті на 2021 рік запроваджено дворівневу модель міжбюджетних відносин.

Так згідно Розпорядження КМУ від 12.06.2020р. №721-р «Про визначення адміністративних центрів та затвердження територій територіальних громад Полтавської області» учасником бюджетного процесу на 2021 рік визначено бюджет Лубенської міської територіальної громади, що охоплює 19 колишніх сільських рад (Ісковецька, Калайдинцівська, Засульська, Березівська, Вищебулатецька, Войнихівська, Литвяківська, Мацковецька, Мгарська, Михнівська, Новаківська, Оріхівська, Шершнівська, Вовчицька, Березотіцька, Окіпська, Тишківська, Снітинська, Хорошківська) та 1 міську, загалом 64 населених пункта загальною площею 1 068,5 кв.км, 70,4 тис. населення, де 45 032 чол. міське, 24 178 чол. сільське населення та близько 1 200 чол. внутрішньо переміщені особи.

Головним стратегічним завданням модернізації системи державного управління та територіальної організації влади, яка сьогодні здійснюється, є формування ефективного місцевого самоврядування, створення комфортних умов для проживання громадян, надання їм високоякісних та доступних публічних послуг. Досягнення зазначених цілей неможливе без належного рівня **економічного розвитку відповідних територій, їх фінансового забезпечення і достатніх джерел для наповнення місцевих бюджетів.**

Саме фінансовий аспект є одним із найсуттєвіших, від якого, у великій мірі, залежить успішність функціонування об'єднаних територіальних громад. Наявність економічно активних суб'єктів підприємницької діяльності, достатня кількість кваліфікованих трудових ресурсів, розвинена промислова та соціальна інфраструктура – все це та багато іншого є основою для успішного розвитку громади.

Результатом реформи стало підвищення зацікавленості органів місцевого самоврядування у збільшенні надходжень до місцевих бюджетів, пошуку резервів їх наповнення, покращення ефективності адміністрування податків і зборів. Об'єднані громади показують високі і динамічні темпи приросту власних доходів. У частині використання коштів увага акцентується на необхідності формування найбільш оптимальної структури бюджетних видатків, створенні ефективного не надто чисельного управлінського апарату, здійсненні постійного аналізу витрачання бюджетних коштів і упередженні випадків їх нераціонального витрачання.

Доходи бюджету територіальної громади

Дохідна частина прогнозу бюджету Лубенської міської територіальної громади на 2021 рік сформована з урахуванням вимог Бюджетного та Податкового кодексів України, Закону України “Про місцеве самоврядування в Україні”, галузевого законодавства, основних прогнозних макропоказників економічного і соціального розвитку України на 2021-2023 року, затверджених постановою Кабінету Міністрів України від 29.07.2020 р. № 671, положень програми діяльності Кабінету Міністрів України та з урахуванням змін адміністративно-територіального устрою України, рішень місцевих рад про встановлення місцевих податків і зборів, листів Міністерства фінансів, договорів про співробітництво територіальних громад та міжнародних кредитних і грантових угод.

При прогнозуванні дохідної частини на 2021 рік було враховано:

- фактичне виконання дохідної частини відповідних бюджетів за результатами 2019 року та фактичне виконання за 10 місяців 2020 року;

- прогнозні показники на 2021 рік, затверджені постановою Кабінету Міністрів України від 29.07.2020 р. № 671;

– передбачено індексацію ставок, визначених в абсолютних значеннях (зокрема, щодо акцизного податку (крім тютюнових виробів), екологічного податку, рентної плати за спеціальне використання лісових ресурсів і води, рентної плати за користування радіочастотним ресурсом України), на відповідні індекси споживчих цін або цін виробників промислової продукції у 2020 р. (відповідно до постанови КМУ від 29.03.2020 р. № 253);

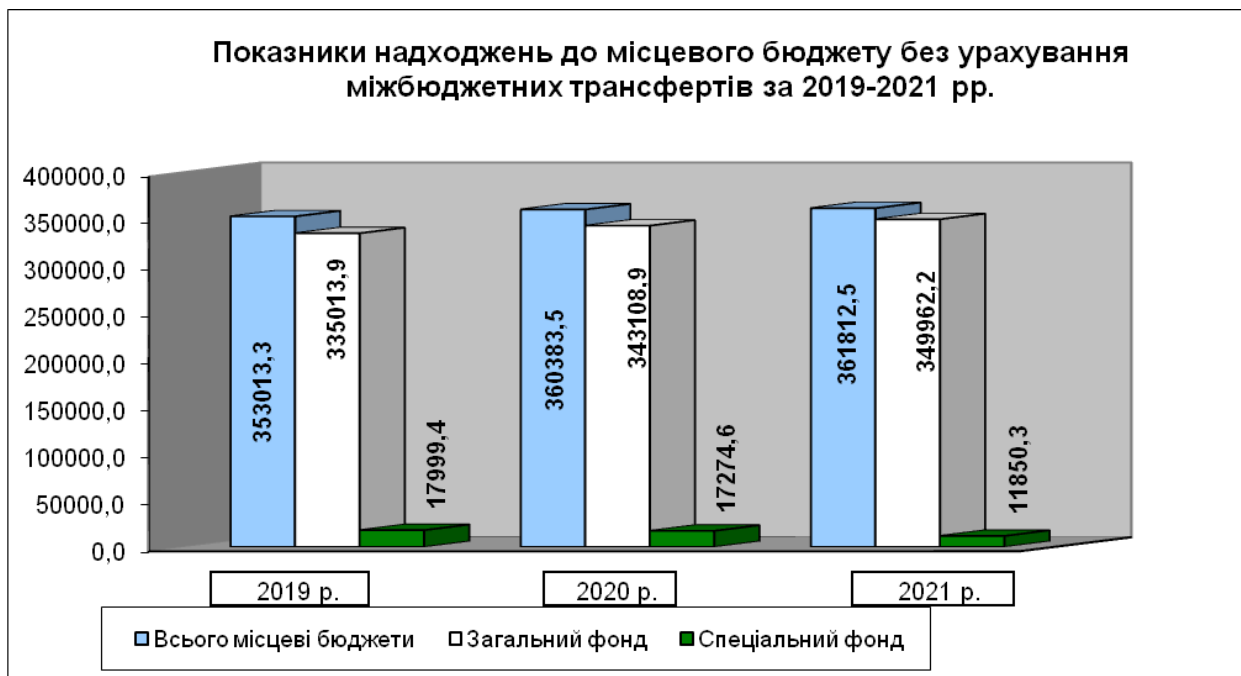
– підвищення розміру прожиткового мінімуму, мінімальної заробітної плати та посадового окладу (*тарифної ставки*) працівника I тарифного розряду Єдиної тарифної сітки, передбачено соціальні гарантії на 2021 рік, зокрема:

	з 1 грудня 2020 р.	з 1 січня 2021 р.	з 1 липня 2021 р.	з 1 грудня 2021 р.	у % 2021/2020 (по грудню)
прожитковий мінімум	2189 грн	2189 грн	2294 грн	2393 грн	109,3%
прожитковий мінімум для працездатних осіб	2270 грн	2270 грн	2379 грн	2481 грн	109,3%
прожитковий мінімум для осіб, які втратили працездатність	1769 грн	1769 грн	1854 грн	1934 грн	109,3%
мінімальна заробітна плата	5000 грн	6000 грн		6500 грн	130%
у погодинному розмірі		36,11 грн.		39,12 грн.	

- невизначеність щодо подальшої ситуації з коронавірусом, щодо дії карантину та впливу цих факторів на економіку.

Доходи бюджету територіальної громади на 2021 рік без урахування міжбюджетних трансфертів обраховано в сумі 361 812,5 тис.грн., у тому числі сума доходів:

- ❑ загального фонду – 349 962,2 тис.грн.;
- ❑ спеціального фонду – 11 850,3 тис.грн.



Показники доходів загального та спеціального фондів бюджету без урахування міжбюджетних трансфертів на 2021 рік порівняно з очікуваним виконанням 2020 року, збільшуються на 1 429,0 тис. грн., у тому числі по:

- загальному фонду – збільшуються на 6 853,3 тис. грн. або на 2,0 %;
- спеціальному фонду – зменшуються на 5 424,3 тис. грн. на 31,4 %.

Загальний фонд місцевого бюджету

Показник надходжень до загального фонду бюджету територіальної громади без урахування міжбюджетних трансфертів на 2021 рік визначено в сумі 349 962,2 тис.грн., що становить 102,0 відсотка до очікуваного надходження 2020 року та 97,6 % до затверджених показників з урахуванням змін на 2020 р.

Основним джерелом надходжень є **податок та збір на доходи фізичних осіб**, що становить 57,3 % від запланованого показника доходів загального фонду 2021 року.

Відповідно норм Бюджетного кодексу України до бюджету територіальної громади у 2021 році буде зараховуватися 60 % податку та збору на доходи фізичних осіб, так як і у 2020 році.

Заплановані надходження на 2021 рік **податку та збору на доходи фізичних осіб** розраховано виходячи з прогнозного фонду оплати праці на

2021 рік за окремою методикою та з урахуванням основних показників економічного і соціального розвитку територіальної громади та України в цілому на 2021 рік, у сумі 200 415,0 тис.грн., що на 4,0 % більше від очікуваних надходжень у 2020 році (192 668,4 тис.грн.).



Відповідно до норм Податкового кодексу основним показником для розрахунку прогнозних надходжень податку та збору на доходи фізичних осіб виступає показник витрат на оплату праці (ВОП), який включає в себе:

- ✓ фонд оплати праці найманих працівників та грошового забезпечення військовослужбовців (ФОП);
- ✓ допомога по тимчасовій непрацездатності, що виплачується за рахунок фондів загальнообов'язкового державного соціального страхування;
- ✓ винагорода за цивільно-правовими договорами.

Розрахунок прогнозу надходжень податку на доходи фізичних осіб на 2021 рік розрахований із урахуванням прогнозного обсягу фонду оплати праці, рівня середньої заробітної плати, підвищення мінімальної заробітної плати та прожиткового мінімуму, а також бази та ставок оподаткування доходів фізичних осіб.

Зараз Україна в стадії реформ майже по всіх галузях, але при цьому для нас з вами основним показником є рівень нашого життя, а саме розмір заробітної плати та рівень платоспроможності громадян. Отже, хочу надати вам таку інформацію



Податок на прибуток підприємств комунальної власності за даними Лубенського управління ГУ ДПС у Полтавській області планується в сумі 122,5 тис.грн.

За даними Лубенського управління ГУ ДФС у Полтавській області **рентна плата за користування надрами для видобування корисних копалин місцевого значення** планується в розмірі 100,5 тис.грн., а **рентна плата за спеціальне використання лісових ресурсів** в розмірі 434,0 тис.грн.

У загальному фонді на 2021 рік прогнозується **податок на майно**, який включає в себе податок на нерухоме майно, відмінне від земельної ділянки, плату за землю та транспортний податок.

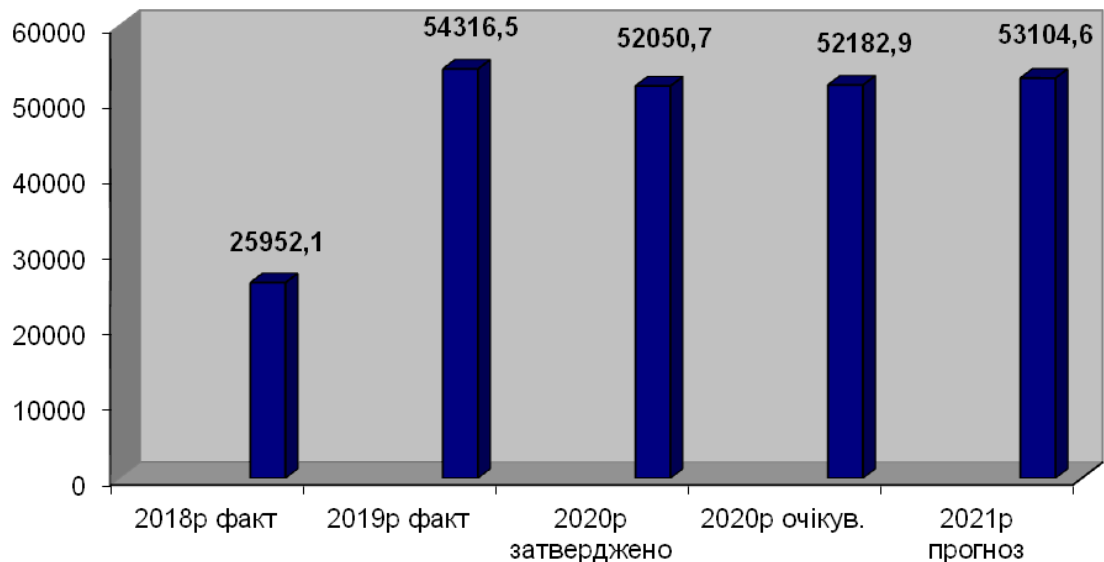
Податок на нерухоме майно, відмінне від земельної ділянки планується в розмірі 2 521,3 тис.грн.

За прогнозними розрахунками надходження **плати за землю** складуть 53 104,6 тис.грн.

Розрахунок прогнозних надходжень плати за землю здійснено відповідно поданих платниками земельного податку та орендної плати самостійно обчислених сум по вказаних джерелах надходжень та поданих до Лубенського управління ГУ ДПС у Полтавській області декларацій.

Зважаючи на те, що постійно проводиться робота щодо поступового погашення існуючої недоїмки та перегляд укладених угод на оренду землі та розмір орендної плати, у 2021-2022 роках планується стабільне надходження плати за землю.

Динаміка надходження плати за землю за 2018-2021 рр.



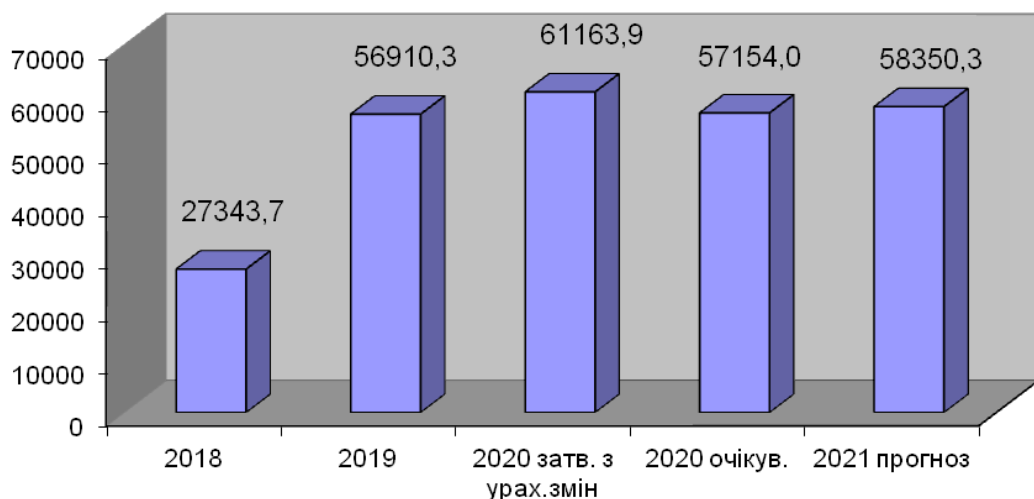
Транспортний податок планується в розмірі 170,0 тис.грн.

Всього надходження **податку на майно** плануються в розмірі 55 795,9 тис.грн.

Туристичний збір запланований на 2021 рік в сумі 31,0 тис.грн.

У 2021 році у загальному фонді бюджету планується **єдиний податок**, який визначено в сумі 58 350,3 тис.грн. за даними Лубенського управління ГУ ДПС у Полтавській області. При плануванні єдиного податку були враховані зміни, прийняті Законом України «Про внесення змін до Податкового кодексу України та інших законів України щодо соціальної підтримки платників податків на період здійснення обмежувальних протиепідемічних заходів, запроваджених з метою запобігання поширенню на території України гострої респіраторної хвороби COVID-19, спричиненою коронавірусом SARS-CoV-2» в частині звільнення платників єдиного податку першої групи від сплати цього податку за грудень 2020 року та січень-травень 2021 року.

Динаміка надходжень єдиного податку до місцевого бюджету



У 2021 році до загального фонду місцевого бюджету зараховується **акцизний податок** з реалізації через роздрібну торгівельну мережу пива, алкогольних напоїв, тютюнових виробів, тютюну та промислових замінників тютюну, акцизний податок з вироблених та ввезених на митну територію України підакцизних товарів (пальне), надходження якого плануються в розмірі 30 403,0 тис.грн.

Надходження частини чистого прибутку (доходу) комунальних унітарних підприємств та їх об'єднань заплановані за даними Лубенського управління ГУ ДПС у Полтавській області в розмірі 30,0 тис.грн.

До загального фонду бюджету територіальної громади зараховується **плата за надання інших адміністративних послуг** (це плата за видачу довідок про користування земельною ділянкою, оформлення права власності на будинок, оформлення різного виду адміністративних послуг при видачі та обміну паспортів громадянина України, видача відомостей з документації із землеустрою, різного виду довідки, витяги, що стосуються земельних відносин), надходження якої планується в розмірі 2 200,0 тис.грн.

Адміністративний збір за проведення державної реєстрації юридичних осіб, фізичних осіб-підприємців та громадських формувань запланований на 2021 рік в розмірі 80,0 тис.грн.

Адміністративний збір за державну реєстрацію речових прав на нерухоме майно та їх обтяжень заплановано в розмірі 772,0 тис.грн.

Надходження **адміністративних штрафів**, що накладаються адміністративною комісією, створеною виконавчим комітетом міської ради визначено в сумі 12,0 тис.грн., як середній показник накладених та фактично отриманих штрафів за 2017-2019 роки.

Надходження від орендної плати за **користування цілісним майновим комплексом та іншим майном**, що перебуває в комунальній власності планується в сумі 1 036,0 тис.грн.

Заплановані надходження до місцевого бюджету **державного мита** на 2021 рік визначено в сумі 170,0 тис.грн.

Інші надходження (24060300) заплановані в сумі 10,0 тис.грн.

Крім цього, планується **освітня субвенція** в розмірі 133 726,8 тис.грн. *Відповідно до формули розподілу освітньої субвенції між місцевими бюджетами, затвердженої постановою КМУ від 27.12.2017 р. № 1088 (із змінами), під час здійснення відповідного розрахунку враховано контингент учнів усіх типів закладів загальної середньої освіти станом на 5 вересня року, що передреє плановому бюджетному періоду.*

Поряд з тим призупинено дію постанови КМУ від 10.07.2019 р. № 822 «Про оплату праці педагогічних, науково-педагогічних та наукових працівників закладів і установ освіти і науки», якою на виконання підпункту 1 пункту 6 розділу XII Закону України «Про освіту», планувалось передбачити поетапне (до 2023 р.) щорічне збільшення посадових окладів педагогічних працівників найнижчої кваліфікаційної категорії до 4 прожиткових мінімумів для працездатних осіб. В освітній субвенції кошти на виконання зазначених норм не враховані. Рахункова палата вважає, що в

умовах запланованого підвищення розміру мінімальної зарплати збільшуються ризики незабезпечення в повному обсязі видатків на оплату праці з нарахуваннями педагогічних працівників закладів освіти.

Передбачено надання субвенцій на: заходи, спрямовані на боротьбу з гострою респіраторною хворобою COVID-19, спричиненою коронавірусом SARS-CoV-2, та її наслідками під час навчального процесу у закладах загальної середньої освіти.

Також у бюджеті територіальної громади планується інші субвенції на центр реабілітації дітей з інвалідністю всього в сумі 24,5 тис.грн. від Лохвицької територіальної громади; з обласного бюджету на санаторно-курортне оздоровлення членів сімей загиблих з числа учасників АТО, громадян, які постраждали внаслідок Чорнобильської катастрофи, медичне обслуговування, поховання учасників бойових дій всього в сумі 1002,6 тис.грн. та субвенція на надання державної підтримки особам з особливими освітніми потребами – 751,1 тис.грн.

Відповідно ст. 99 Бюджетного кодексу України горизонтальне вирівнювання податкоспроможності бюджетів місцевого самоврядування на 2021 рік здійснено щодо 1 438 бюджетів територіальних громад за надходженнями податку на доходи фізичних осіб Параметри визначення: чисельність наявного населення станом на 01.01.2020р.; кількість облікованих внутрішньо переміщених осіб станом на 01.01.2020р.; надходження податку на доходи фізичних осіб, що зараховано до бюджетів територіальних громад станом на 01.01.2020р.

Базову дотацію отримують бюджети, у яких індекс податкоспроможності < 0,9, або надходження на 1 жителя менше 2808,72 грн. – з податку на доходи фізичних осіб для бюджетів територіальних громад.

Фактичні надходження податку на доходи фізичних осіб до бюджету за 2019 р. склали 183 474,6 тис.грн., наявна чисельність населення 70,4 тис.чол. Надходження податку на одного жителя становлять 2 607,2 грн. Отже, у 2021 р. бюджет Лубенської територіальної громади буде отримувати базову дотацію в сумі 11 430,6 тис.грн., що зафіксовано в додатку № 5 до Закону України “Про Державний бюджет України на 2021 рік”.

Опрацьовується питання субвенції на здійснення підтримки окремих закладів та заходів у системі охорони здоров'я, у складі якої планується врахувати кошти на забезпечення у I півріччі 2021 р. хворих на цукровий діабет інсуліном та хворих на нецукровий діабет десмопресином (з II півріччя передбачається забезпечення хворих на цукровий та нецукровий діабет відповідними препаратами за рахунок програми медичних гарантій).

Доходи спеціального фонду

Показник надходжень до спеціального фонду бюджету територіальної громади на 2021 рік без урахування міжбюджетних трансфертів визначено у розмірі **11 850,3 тис.грн.**, що становить 68,6 відсотка до очікуваного виконання 2020 року, у т.ч.:

- **власні надходження бюджетних установ по спеціальному фонду заплановано на 10 905,3 тис. грн.** (за даними бюджетних установ), з них *платні послуги складають 10832,9 тис.грн., оренда майна –72,4 тис.грн.*

- у 2021 році буде надходити 15 % **екологічного податку**, який визначений за розрахунками Лубенського управління ГУ ДПС у Полтавській області в сумі 145,0 тис.грн.

- **бюджет розвитку – 800,0 тис. грн.**, що становить 11,7 відсотка до очікуваного за 2020 рік, з них:

- надходження **коштів від продажу земельних ділянок** несільськогосподарського призначення, що перебувають в державній або комунальній власності на 2021 рік заплановано в сумі 300,0 тис.грн.

- надходження **коштів від відчуження майна**, що знаходиться в комунальній власності заплановано в сумі 300,0 тис.грн.

- надходження **коштів пайової участі** у розвитку інфраструктури населеного пункту – 200,0 тис.грн.

ПРОГНОЗ

бюджету Лубенської міської територіальної громади на 2022 та 2023 роки

Прогноз бюджету Лубенської міської територіальної громади на 2022 та 2023 роки розроблено на основі положень Податкового і Бюджетного кодексів України, інших законодавчих актів та із врахуванням прогнозних показників соціального та економічного розвитку України та області.

Програмними пріоритетами формування бюджетної політики є прогнозування збалансованих показників бюджету, оптимальність витрачання бюджетних коштів, встановлення взаємозв'язку між стратегічними цілями розвитку області та можливостями нашого бюджету у середньостроковій перспективі, забезпечення прозорості, передбачуваності і послідовності бюджетної політики при формуванні показників. Метою прогнозування є створення дієвого механізму управління бюджетним процесом. Прогноз, що ґрунтується на принципі збалансованості бюджету, підвищує результативність та ефективність витрачання бюджетних коштів, посилює бюджетну дисципліну, спрямовує фінансові ресурси на реалізацію пріоритетних соціальних напрямків та завдань для забезпечення динамічного і збалансованого розвитку регіону.

Основними завданнями Прогнозу є:

- підвищення результативності та ефективності бюджетних видатків;
- посилення бюджетної дисципліни та контролю за витратами бюджету;

- забезпечення фінансування інвестиційних проектів (програм), що мають термін реалізації більше одного року.

На середньострокову перспективу основними завданнями бюджету територіальної громади є:

- забезпечення зростання доходної частини бюджету громади за рахунок активізації підприємницького потенціалу, зниження частки тіньової економіки;

- збільшення фонду оплати праці працівників підприємств, установ, організацій;

- покращення добробуту та якості життя населення шляхом виконання державних соціальних стандартів та гарантій;

- підвищення ефективності управління бюджетними коштами шляхом застосування програмно-цільового методу та оптимізації бюджетних програм.

Прогнозом визначається перелік інвестиційних програм, реалізація яких відбувається протягом декількох років та потребує бюджетного фінансування. Зміцнення фінансової бази місцевих бюджетів збільшить фінансову спроможність місцевого самоврядування щодо забезпечення делегованих повноважень та виконання програм розвитку регіонів.

Доходи бюджету територіальної громади без врахування дотацій та субвенцій у 2022 та 2023 роках визначено у сумі **372 055,2** тис.грн. та **408 741,4** тис.грн. відповідно.

Обсяг доходів загального фонду (без врахування міжбюджетних трансфертів) складає у 2022 році **361 528,2** тис.грн. та **398 107,4** тис.грн. в 2023 році.

Індикативні прогностичні показники доходів бюджету на 2022 та 2023 роки

Найменування	тис. грн.	
	2022 рік	2023 рік
Загальний фонд		
Податок та збір на доходи фізичних осіб	227 200,0	257 350,0
Податок на прибуток підприємств	153,0	183,5
Рентна плата за користування надрами для видобування корисних копалин місцевого значення; рентна плата за спеціальне використання води водних об'єктів місцевого значення; рентна плата за спеціальне використання лісових ресурсів	593,0	652,7
Податок на майно	56 474,3	57 902,9
Туристичний збір	33,0	36,0
Єдиний податок	60 016,3	64 592,3
Акцизний податок з реалізації через роздрібну торговельну мережу пива, алкогольних напоїв, тютюнових виробів...	12 626,0	12 868,0

Частина чистого прибутку (доходу) комунальних унітарних підприємств та їх об'єднань, що вилучається до бюджету	30,0	
Адміністративний збір за проведення державної реєстрації юридичних осіб, фізичних осіб-підприємців та громадських формувань	82,0	82,0
Плата за надання інших адміністративних послуг	2 300,0	2 400,0
Адміністративний збір за державну реєстрацію речових прав на нерухоме майно та їх обтяжень	792,0	812,0
Державне мито	170,0	170,0
Надходження від орендної плати за користування цілісним майновим комплексом та іншим майном, що перебуває в комунальній власності	1 036,0	1 036,0
Адміністративні штрафи	12,0	12,0
Інші надходження	10,0	10,0
Разом доходів загального фонду	361 528,2	398 107,4
Спеціальний фонд		
Екологічний податок	152,0	158,0
Власні надходження бюджетних установ	9 575,0	9 676,0
Надходження коштів пайової участі у розвитку інфраструктури населеного пункту	200,0	200,0
Кошти від відчуження майна, що належить Автономній Республіці Крим та майна, що перебуває в комунальній власності	300,0	300,0
Кошти від продажу земельних ділянок несільськогосподарського призначення	300,0	300,0
Разом доходів спеціального фонду	10 527,0	10 634,0
Разом обсяг доходів		

Обсяг доходів спеціального фонду прогнозується на 2022 рік в сумі **10 527,0** тис.грн. та **10 634,0** тис.грн. на 2023 рік. В тому числі обсяг надходжень бюджету розвитку на 2022-2023 роки прогнозується в сумі по **800,0** тис.грн.

Зазначений прогноз представляє найбільш вірогідний сценарій розвитку економіки у середньостроковій перспективі в умовах «перезапуску» після поширення гострої респіраторної хвороби COVID-19, спричиненої коронавірусом SARS-CoV-2, та переходу до стійкого розвитку з урахуванням впливу реформ відповідно до пріоритетів, визначених у стратегічних документах Уряду (зокрема, у Програмі діяльності Кабінету Міністрів України, затвердженій постановою КМУ від 12.06.2020 р. № 471, а також

Державній програмі стимулювання економіки для подолання негативних наслідків, спричинених обмежувальними заходами щодо запобігання виникненню і поширенню гострої респіраторної хвороби COVID-19, спричиненої коронавірусом SARS-CoV-2, на 2020-2022 роки, затвердженій постановою КМУ від 27.05.2020 р. № 534) .