



**ЛУБЕНСЬКА МІСЬКА РАДА
ЛУБЕНСЬКОГО РАЙОНУ
ПОЛТАВСЬКОЇ ОБЛАСТІ**

(шістдесят перша сесія восьмого скликання)

Р І Ш Е Н Н Я
1656500000
(код бюджету)

19 лютого 2026 року

**Про затвердження звіту про
виконання бюджету Лубенської міської
територіальної громади за 2025 рік**

Керуючись статтею 26 Закону України «Про місцеве самоврядування в Україні» та статтями 78, 80 Бюджетного кодексу України,

міська рада вирішила:

Затвердити звіт про виконання бюджету Лубенської міської територіальної громади за 2025 рік з урахуванням міжбюджетних трансфертів по доходах сумою **1 007 349 905 грн. 14 коп.** (один мільярд сім мільйонів триста сорок дев'ять тисяч дев'ятсот п'ять гривень чотирнадцять) (додаток 1), з них по загальному фонду 978 548 862 грн. 23 коп. (дев'ятсот сімдесят вісім мільйонів п'ятсот сорок вісім тисяч вісімсот шістдесят дві гривні двадцять три копійки), по спеціальному фонду 28 801 042 грн. 91 коп. (двадцять вісім мільйонів вісімсот одна тисяча сорок дві гривні дев'яносто одна копійка), по видатках з урахуванням міжбюджетних трансфертів сумою **993 100 189 грн. 78 коп.** (дев'яносто дев'ять три мільйони сто тисяч сто вісімдесят гривень сімдесят вісім копійки) (додаток 2), з них по загальному фонду 868 482 400 грн. 30 коп. (вісімсот шістдесят вісім мільйонів чотириста вісімдесят дві тисячі чотириста гривень тридцять копійок), по спеціальному фонду 124 617 789 грн. 48 коп. (сто двадцять чотири мільйони шістсот сімнадцять тисяч сімсот вісімдесят дев'ять гривень сорок вісім копійок).

Лубенський міський голова

Олександр ГРИЦАЄНКО

Довідка про стан виконання бюджету Лубенської міської територіальної громади за 2025 рік

Бюджет Лубенської міської територіальної громади за 2025 рік за доходами виконаний в сумі 1 007 349,9 тис.грн. У порівнянні з 2024 роком надходження збільшились на 152 324,9 тис.грн., або на 17,8 % (додаток 1).

В тому числі загальний фонд при уточненому плані на 2025 рік 962 303,2 тис.грн. виконано в сумі 978 548,9 тис.грн., що становить 101,7 %.

Спеціальний фонд при уточненому плані 54 424,9 тис.грн. виконано в сумі 28 801,0 тис.грн., що становить 52,9 %.

Власних надходжень до загального фонду за 2025 рік надійшло 744 532,6 тис. грн., що на 42 473,2 тис. грн. більше плану (106,0 %) та на 123 407,1 тис. грн. (119,9 %) більше, ніж за 2024 рік.

В порівнянні із затвердженим бюджетом уточнений бюджет за доходами без урахування міжбюджетних трансфертів зріс всього сумою 90 569,3 тис.грн. В тому числі власні надходження загального фонду збільшились на 85 994,4 тис.грн. Уточнювались надходження рішеннями сесій Лубенської міської ради від 17.04.2025 р. сумою 25 000,0 тис.грн., 22.05.2025 р. сумою 12 000,0 тис.грн., 26.06.2025 р. сумою 700,0 тис.грн., 21.08.2025 р. сумою 21 579,3 тис.грн., 25.09.2025 р. сумою 13 600,0 тис.грн., 30.10.2025 р. сумою 7 115,1 тис.грн., 27.11.2025 р. сумою 6 000,0 тис.грн. Надходження спеціального фонду бюджету без урахування міжбюджетних трансфертів були уточнені загальною сумою 4 574,9 тис.грн., в тому числі рішеннями сесій Лубенської міської ради від 20.03.2025 р. сумою 656,3 тис.грн., 17.04.2025 р. сумою 450,0 тис.грн., 22.05.2025 р. сумою 80,0 тис.грн., 26.06.2025 р. сумою 150,2 тис.грн., від 21.08.2025 р. сумою 512,0 тис.грн., від 25.09.2025 р. сумою 41,0 тис.грн., від 30.10.2025 р. сумою 250,0 тис.грн., від 27.11.2025 р. сумою 2 435,4 тис.грн.

Основним податковим джерелом надходжень до місцевого бюджету є податок та збір на доходи фізичних осіб, питома вага надходжень якого в загальному фонді становить 53,0 %. Фактичні надходження податку склали 394 560,3 тис. грн. або 108,3 % до уточненого плану. Порівняно з минулорічним показником надходження збільшились на 54 096,2 тис. грн. (115,9 %).

Єдиного податку при уточненому плані 133 469,3 тис.грн. фактично надійшло 134 551,1 тис.грн., або 100,8 %. У порівнянні з відповідним періодом минулого року надходження збільшились на 17 295,6 тис.грн. (114,7 %).

За 2025 рік до бюджету Лубенської міської територіальної громади перераховано освітньої субвенції в сумі 165 216,1 тис.грн., що становить 100 % до плану.

Видатки загального фонду бюджету Лубенської міської територіальної громади за 2025 рік з урахуванням міжбюджетних трансфертів становлять 868 482,4 тис. грн. або 98,4 % до уточненого плану на звітний період.

Видаткова частина спеціального фонду бюджету громади виконана сумою 124 617,8 тис. грн., або на 65,8 % до планових призначень на звітний період.

Фінансування головних розпорядників коштів проводилося відповідно до помісячного розпису асигнувань бюджету Лубенської міської територіальної громади з урахуванням зареєстрованих фінансових зобов'язань розпорядників коштів в органах Держказначейства. Зареєстровані фінансові зобов'язання бюджетних установ профінансовані управлінням Державної казначейської служби України в Лубенському районі Полтавської області в повному обсязі. Кредиторська заборгованість станом на 01.01.2026 року відсутня.

Основна питома вага коштів загального фонду бюджету спрямована на галузі соціально-культурного призначення і загалом складає сумою 604 689,4 тис. грн. або 69,6 % від усіх видатків загального фонду, в тому числі використано кошти на утримання установ освіти та проведення заходів по них сумою 424 608,3 тис. грн., що становить 99,5 % до уточнених призначень, на установи охорони здоров'я – 46 470,1 тис. грн. (98,3 %), соціального захисту та соціального забезпечення – 82 703,3 тис. грн. (99,2 %), культури – 37 171,8 тис. грн. (99,4 %), фізичної культури і спорту – 13 735,9 тис. грн. (99,7 %).

На утримання органів місцевого самоврядування кошти використані сумою 116 502,6 тис. грн., що становить 98,7 % до уточненого плану, або 13,4 % до всіх видатків загального фонду.

Таким чином, на затвердження сесії міської ради подається звіт про виконання бюджету Лубенської міської територіальної громади за 2025 рік з урахуванням міжбюджетних трансфертів по доходах сумою **1 007 349 905 грн. 14 коп.**, з них по загальному фонду - 978 548 862 грн. 23 коп., по спеціальному фонду 28 801 042 грн. 91 коп., по видатках з урахуванням міжбюджетних трансфертів сумою **993 100 189 грн. 78 коп.**, з них по загальному фонду 868 482 400 грн. 30 коп. по спеціальному фонду - 124 617 789 грн. 48 коп.

Начальник фінансового управління

Тамара РОМАНЕНКО

**Виконання бюджету Лубенської міської
територіальної громади за 2025 рік**

Додаток 1

Виконання місцевого бюджету	Код функціональної класифікації	План на 2025 р. з урахуванням змін (тис.грн.)	Фактичне виконання за 2025 р. (тис.грн.)	% виконання до плану за 2025 р. з урахуванням змін
1	2	3	4	5
1. ДОХОДИ				
Загальний фонд				
I. Податкові надходження	100000	687 308,9	727 453,6	105,8%
Податки на доходи, податки на прибуток, податки на збільшення ринкової вартості:	110000	364 948,0	395 042,6	108,2%
- податок та збір на доходи фізичних осіб	110100	364 468,0	394 560,3	108,3%
- податок на прибуток	110200	480,0	482,3	100,5%
Рентна плата та плата за використання інших природних ресурсів	130000	975,0	1 035,5	106,2%
- рентна плата за спеціальне використання лісових ресурсів	130100	860,0	870,9	101,3%
- рентна плата за користування надрами	130300, 130400	115,0	164,6	143,1%
Внутрішні податки на товари та послуги	140000	88 512,9	92 336,6	104,3%
- акцизний податок з вироблених в Україні підакцизних товарів (продукції)	140200	4 650,0	5 080,8	109,3%
- акцизний податок з ввезених на митну територію України підакцизних товарів (продукції)	140300	42 262,9	43 146,5	102,1%
- акцизний податок з реалізації суб'єктами господарювання роздрібною торгівлю підакцизних товарів	140400	41 600,0	44 109,3	106,0%
Місцеві податки	180000	232 873,0	239 038,9	102,6%
Податок на майно	180100	99 303,7	104 366,5	105,1%
- податок на нерухоме майно, відмінне від земельної ділянки, сплачений юридичними особами, які є власниками об'єктів житлової нерухомості	180101	50,0	50,4	100,8%
- податок на нерухоме майно, відмінне від земельної ділянки, сплачений фізичними особами, які є власниками об'єктів житлової нерухомості	180102	1 310,0	1 359,1	103,7%
- податок на нерухоме майно, відмінне від земельної ділянки, сплачений фізичними особами, які є власниками об'єктів нежитлової нерухомості	180103	4 910,0	4 990,3	101,6%
- податок на нерухоме майно, відмінне від земельної ділянки, сплачений юридичними особами, які є власниками об'єктів нежитлової нерухомості	180104	2 858,7	2 974,3	104,0%
- земельний податок з юридичних осіб	180105	13 850,0	14 418,5	104,1%
- орендна плата з юридичних осіб	180106	50 800,0	53 710,5	105,7%
- земельний податок з фізичних осіб	180107	2 600,0	2 712,9	104,3%
- орендна плата з фізичних осіб	180109	21 850,0	23 048,9	105,5%
- транспортний податок з фізичних осіб	180110	125,0	135,8	108,6%
- транспортний податок з юридичних осіб	180111	80,0	87,1	108,9%
- орендна плата за земельні ділянки сільськогосподарського призначення державної власності, передані в оренду ...	180112	870,0	878,7	101,0%
- туристичний збір	180300	100,0	121,3	121,3%
- єдиний податок	180500	133 469,3	134 551,1	100,8%
II. Неподаткові надходження	200000	14 750,5	17 079,0	115,8%
Доходи від власності та підприємницької діяльності	210000	172,3	198,0	114,9%
- частина чистого прибутку (доходу) комунальних унітарних підприємств, що вилучається до бюджету	210103	120,0	125,4	104,5%
- адміністративні штрафи та інші санкції	210811	2,3	2,4	104,3%

Виконання місцевого бюджету	Код функціональної класифікації	План на 2025 р. з урахуванням змін (тис.грн.)	Фактичне виконання за 2025 р. (тис.грн.)	% виконання до плану за 2025 р. з урахуванням змін
1	2	3	4	5
- адміністративні штрафи та штрафні санкції за порушення законодавства у сфері виробництва та обігу алкогольних напоїв та тютюнових виробів	210815		15,3	
- плата за встановлення земельного сервіту	210817	50,0	54,9	109,8%
Адміністративні збори та платежі, доходи від некомерційної господарської діяльності	220000	10 140,0	12 270,8	121,0%
- адміністративний збір, що спраляється відповідно до Закну України "Про держ.реєстрації юридичних осіб, фізичних осіб-підприємців та громадських формувань"	220103	100,0	107,0	107,0%
- плата за надання інших адміністративних послуг	220125	6 650,0	6 794,2	102,2%
- адміністративний збір за держ.реєстрацію речових прав на нерухоме майно та їх обтяжень	220126	830,0	862,5	103,9%
- плата за скорочення термінів надання послуг у сфері державної реєстрації...	220129		5,5	
- надходження від орендної плати за користування цілісним майновим комплексом та іншим майном, що перебуває у комунальній власності	220804	2 050,0	3 978,8	194,1%
- державне мито	220900	460,0	470,1	102,2%
Орендна плата за водні об'єкти (їх частини), що надаються в користування на умовах оренди	221300	50,0	52,7	105,4%
- орендна плата за водні об'єкти (їх частини), що надаються в користування на умовах оренди місцевими радами	221300	50,0	52,7	105,4%
Інші неподаткові надходження	240000	4 438,2	4 610,2	103,9%
- інші надходження	240603	495,0	515,5	104,1%
- кошти за шкоду, що заподіяна на зем.ділянках держ. та комун. власності, які не надані у користування та не передані у власність, внаслідок їх самовільного зайняття, використання не за цільовим призначенням	240622	3 943,2	4 094,7	103,8%
Разом доходів	900101	702 059,4	744 532,6	106,0%
Офіційні трансферти	400000	260 243,8	234 016,3	89,9%
- субвенції з ДБ місцевим бюджетам	410300	231 278,0	205 293,0	88,8%
- дотації з місцевих бюджетів іншим місцевим бюджетам	410400	6 423,0	6 423,0	100,0%
- субвенції з місцевих бюджетів іншим місцевим бюджетам	410500	22 542,8	22 300,3	98,9%
Всього доходів загального фонду	900103	962 303,2	978 548,9	101,7%
Спеціальний фонд				
- екологічний податок	190100	298,0	404,1	135,6%
- грошові стягнення за шкоду заподіяну порушенням законодавства про охорону навколишнього природного середовища в результаті господарської та іншої діяльності	240621	121,0	149,2	
- відсотки за користування довгостроковим кредитом, що надається з місцевих бюджетів молодим сім'ям....	241100		0,1	
- власні надходження бюджетних установ	250000	14 963,1	20 841,6	139,3%
- надходження від відчуження майна, що перебуває в комунальній власності	310300	1 401,4	1 451,2	103,6%
- надходження від продажу землі	330100	3 318,0	3 318,4	100,0%
- цільові фонди, утворені ВР АРК, органами місцевого самоврядування та місцевими органами виконавчої влади	501100	394,6	579,8	146,9%
Разом доходів спеціального фонду	900101	20 496,1	26 744,4	130,5%
Офіційні трансферти	400000	33 928,8	2 056,6	6,1%

Виконання місцевого бюджету	Код функціональної класифікації	План на 2025 р. з урахуванням змін (тис.грн.)	Фактичне виконання за 2025 р. (тис.грн.)	% виконання до плану за 2025 р. з урахуванням змін
1	2	3	4	5
-субвенції з державного бюджету місцевим бюджетам	410300	32 461,3	589,1	1,8%
- субвенції з місцевих бюджетів іншим місцевим бюджетам	410500	1 467,5	1 467,5	100,0%
Всього доходів спеціального фонду	900102	54 424,9	28 801,0	52,9%
Всього (загальний та спеціальний фонди)	900103	1 016 728,1	1 007 349,9	99,1%

Секретар міської ради

Маргарита КОМАРОВА

**Виконання бюджету Лубенської міської
територіальної громади за 2025 рік (код бюджету1656500000)**

Додаткок 2

до рішення Лубенської міської ради Лубенського району
Полтавської області від 19.02.2026 р.

Виконання місцевого бюджету	Код програмної класифікації	План на 2025 рік з урахуванням змін (тис.грн.)	Касове виконання за 2025 рік (тис.грн.)	% виконання до плану на 2025 рік з урахуванням змін
1	2	5	6	9
ВИДАТКИ				
Загальний фонд				
1. Державне управління	0100	118 010,7	116 502,6	98,7%
2. Освіта	1000	426 761,5	424 608,3	99,5%
3. Охорона здоров'я	2000	47 254,7	46 470,1	98,3%
4. Соціальний захист населення	3000	83 344,1	82 703,3	99,2%
- надання пільг з оплати послуг зв'язку, інших передбачених законодавством пільг населенню та компенсації за пільговий проїзд окремих категорій громадян	3030	20 069,4	20 069,4	100,0%
- пільгове медичне обслуговування осіб, які постраждали внаслідок Чорнобильської катастрофи	3050	574,0	574,0	100,0%
- оздоровлення громадян, які постраждали від Чорнобильської катастрофи	3060	900,0	900,0	100,0%
- видатки на поховання учасників бойових дій та осіб з інвалідністю внаслідок війни	3090	640,0	639,5	99,9%
- надання соціальних та реабілітаційних послуг громадянам похилого віку, особам з інвалідністю, дітям з інвалідністю в установах соціального обслуговування	3100	25 138,3	24 998,0	99,4%
- заклади і заходи з питань дітей та їх соціального захисту	3110			
- здійснення соціальної роботи з вразливими категоріями населення	3120	4 240,6	4 173,1	98,4%
- реалізація державної політики у молодіжній сфері	3130	550,0	534,1	97,1%

- надання соціальних гарантій фізичним особам, які надають соціальні послуги громадянам похилого віку, особам з інвалідністю, хворим, які не здатні до самообслуговування і потребують сторонньої допомоги	3160	5 790,1	5 790,0	100,0%
- забезпечення реалізації окремих програм для осіб з інвалідністю	3170	0,9		
- соціальний захист ветеранів війни та праці	3190	1 254,8	1 015,8	81,0%
- організація та проведення громадських робіт	3210	190,8	189,4	99,3%
- надання підтримки ВПО та евакуйованим особам у зв'язку з введенням воєнного стану	3230			
- інші заклади та заходи	3240	23 995,2	23 820,0	99,3%
5. Культура і мистецтво	4000	37 393,4	37 171,8	99,4%
6. Фізична культура і спорт	5000	14 149,7	13 735,9	97,1%
7. Житлово-комунальне господарство	6000	67 763,2	65 151,3	96,1%
- утримання та ефективна експлуатація об'єктів житлово-комунального господарства	6010	1 746,3	1 746,4	100,0%
- забезпечення функціонування підприємств, що надають ЖКП	6020	18 329,3	18 070,9	98,6%
- організація благоустрою населених пунктів	6030	44 515,6	43 886,8	98,6%
- інша діяльність у сфері ЖКГ	6090	3 172,0	1 447,2	45,6%
8. Економічна діяльність	7000	44 007,1	41 825,7	95,0%
9. Інша діяльність	8000	7 454,1	5 394,3	72,4%
10. Міжбюджетні трансферти	9000	36 538,0	34 919,1	95,6%
РАЗОМ загального фонду:	900202	882 676,5	868 482,4	98,4%
Спеціальний фонд				
- державне управління	0100	250,0	248,9	99,6%
- освіта	1000	98 341,8	69 913,9	71,1%
- охорона здоров'я	2000	5 575,5	4 417,1	79,2%
- соціальний захист та соціальне забезпечення	3000	15 679,7	16 609,9	105,9%
- культура і мистецтво	4000	2 819,7	2 984,4	105,8%
- фізична культура і спорт	5000	1 397,0	1 396,3	99,9%
- житлово-комунальне господарство	6000	3 873,1	2 925,1	75,5%
- економічна діяльність	7000	44 323,7	11 945,5	27,0%
- інша діяльність	8000	2 782,9	1 611,4	57,9%
- міжбюджетні трансферти	9000	14 387,5	12 565,3	87,3%

РАЗОМ спеціального фонду:	900201	189 430,9	124 617,8	65,8%
Всього видатків	900202	1 072 107,4	993 100,2	92,6%

Секретар міської ради

Маргарита КОМАРОВА

Виконання видаткової частини бюджету Лубенської міської територіальної громади за 2025 рік

Видатки бюджету Лубенської міської територіальної громади за 2025 рік з урахуванням міжбюджетних трансфертів освоєні сумою 993 100,2 тис. грн., що на 129 305,3 тис. грн. більше, ніж за 2024 рік (863 794,9 тис.грн.). Збільшення становить 11,5%. Кредиторська заборгованість станом на 01.01.2026 р. відсутня.

Видатки загального фонду бюджету територіальної громади становлять 868 482,4 тис. грн., що на 90 057,7 тис. грн. більше, ніж за минулий рік (778 424,7 тис. грн.), або на 11,6 %.

Видатки спеціального фонду бюджету територіальної громади становлять 124 617,8 тис. грн., що на 31,5,4%, або на 39 247,6 тис. грн. (85 370,2 тис. грн.) більше, ніж за минулий рік.

Фінансування бюджетних установ територіальної громади проводилося в повному обсязі без затримки згідно зареєстрованих зобов'язань УДКСУ в Полтавській області.

Заробітна плата працівникам бюджетних установ та інші захищені статті витрат профінансовані повністю.

Структура видатків за видами витрат загального фонду

Впродовж 2025 року у першочерговому порядку проводилося фінансування захищених статей бюджету територіальної громади, які становлять 582 643,5 тис. грн., або 74,8 % всіх видатків загального фонду.

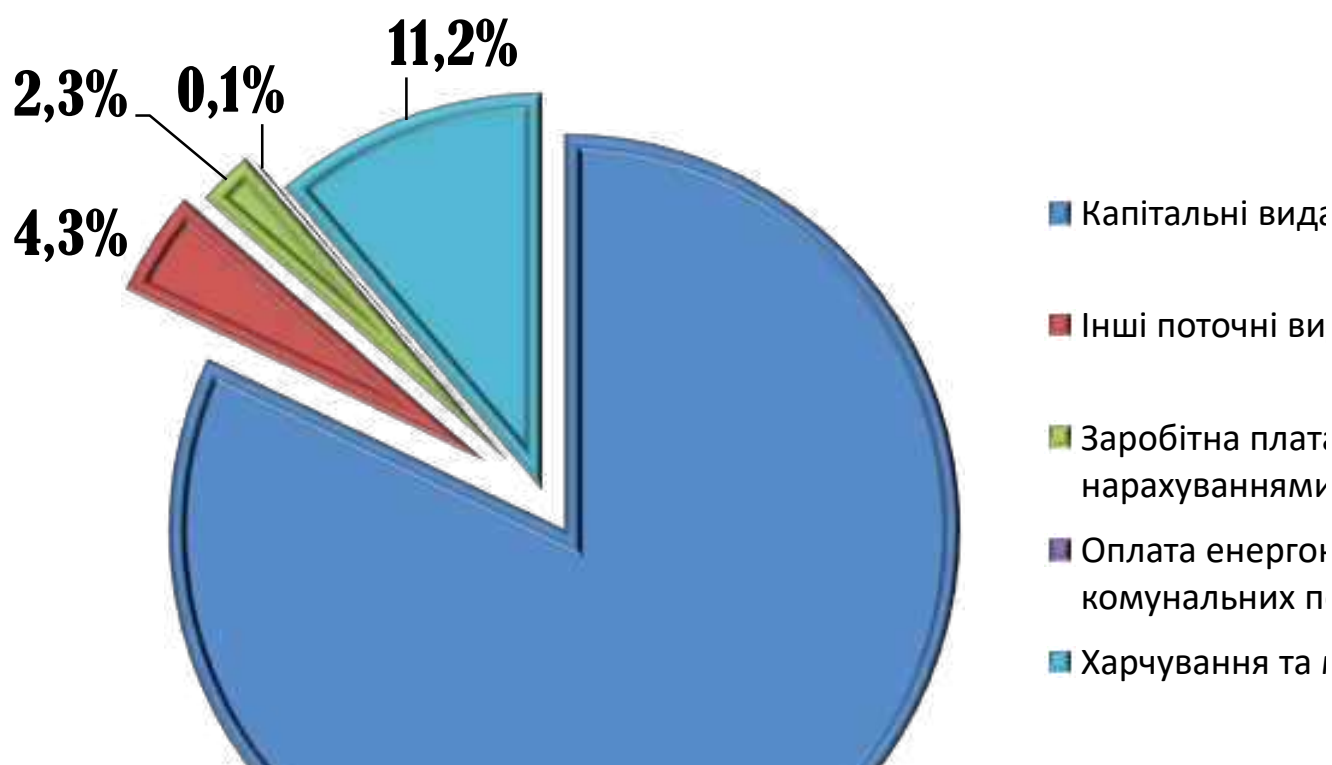


Так :

- на заробітну плату з нарахуваннями із загального фонду використано 527 074,0 тис. грн. або 60,7 % всіх видатків;
- на соціальне забезпечення – 51 269,0 тис. грн., або 5,9 % ;
- на оплату спожитих енергоносіїв та комунальних послуг використано 53 235,7 тис. грн. або 6,1 % ;
- медикаменти та харчування – 13 456,7 тис. грн., або 1,6%;
- на інші поточні видатки – 223 447,0 тис. грн., або 25,7 % .

Структура видатків за видами витрат спеціального фонду

Структура видатків за видами витрат спеціального фонду



Як видно, найбільшу питому вагу в спеціальному фонді бюджету – 82,1% (102 343,5 тис. грн.) займають капітальні видатки. В основному це бюджет розвитку. Поточні видатки становлять 17,9 % (22 274,3 тис. грн.), а саме: продукти харчування – 11,2 % усіх видатків (13 929,6 тис. грн.), заробітна плата з нарахуваннями – 2,3 % (2 835,1 тис. грн.), оплата енергоносіїв та комунальних послуг – 0,1 % (73,1 тис. грн.), інші поточні видатки – 4,3% (5 436,5 тис.грн.).

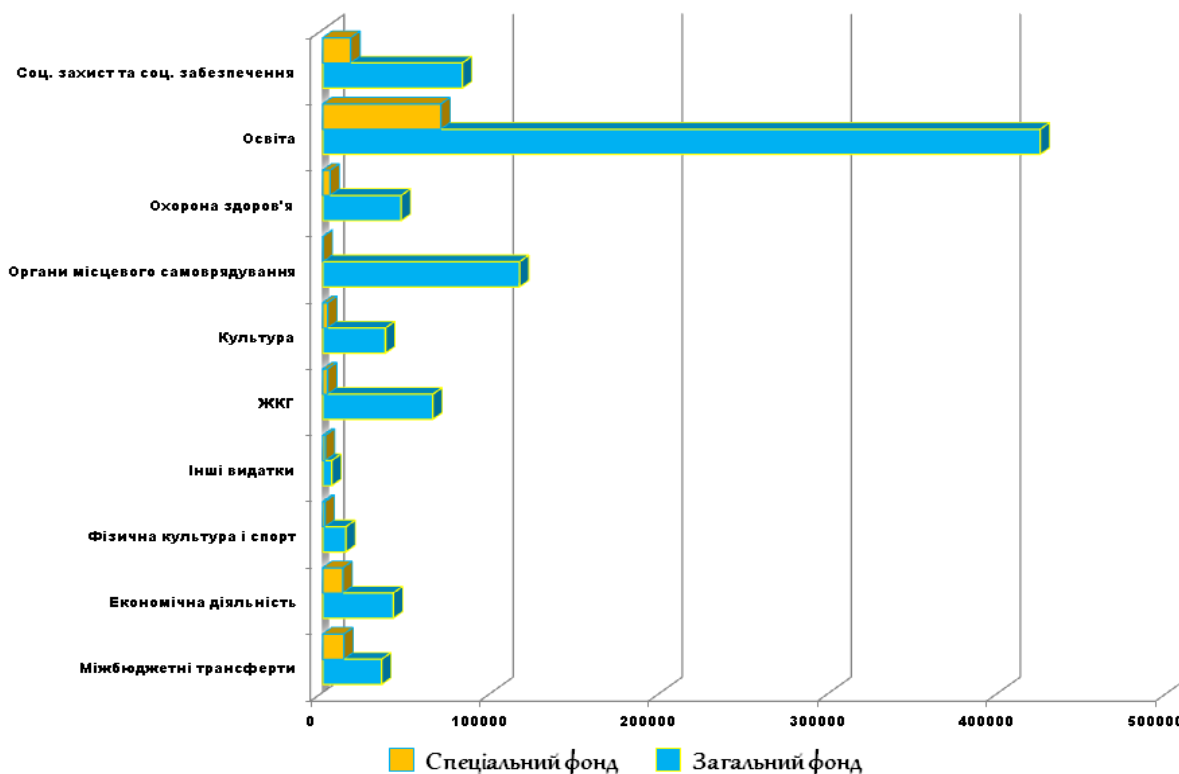
Що стосується фінансування галузей, то із кожних 1000 грн. бюджету громада спрямувала :

- 489 – на освіту;
- 134 – утримання органів самоврядування;
- 95 – на соціальний захист;
- 75 – на житлово-комунальне господарство;
- 54 – на охорону здоров'я;
- 48 – на економічну діяльність;
- 43 – на культуру;
- 40 – на міжбюджетні трансферти;
- 16 – на фізичну культуру і спорт;
- 6 – на інші видатки.

Як видно, витрати загального фонду проводяться на:

- освіту - 424 608,3 тис. грн. або 48,9 %;
- соціальний захист та соціальне забезпечення – 82 703,3 тис. грн. або 9,5% питомої ваги усіх видатків;
- охорону здоров'я - 46 470,1 тис. грн. або 5,4 %;
- органи місцевого самоврядування – 116 502,6 тис. грн. або 13,4 %
- культуру – 37 171,8 тис. грн. або 4,3 %
- житлово-комунальне господарство – 65 151,3 тис. грн. або 7,5 %
- іншу діяльність – 5 394,3 тис. грн. або 0,6%.
- фізичну культуру і спорт – 13 735,9 тис. грн. або 1,6 %;
- економічна діяльність – 41 825,7 тис. грн. або 4,8 %
- міжбюджетні трансферти – 34 919,1 тис. грн. або 4,0 %.

Структура видатків бюджету Лубенської міської територіальної громади по галузям загальний та спеціальний фонд



Що стосується **спеціального фонду**, то питому вагу у його витратах займає:

- освіта – 69 913,9 тис. грн. або 56,1 %;
- економічна діяльність – 11 945,5 тис. грн. або 9,6%;
- соціальний захист та соціальне забезпечення – 16 609,9 тис. грн. або 13,4%;
- міжбюджетні трансферти – 12 565,3 тис. грн. або 10,1%;
- житлово-комунальне господарство – 2 925,1 тис. грн. або 2,3 %;
- утримання закладів охорони здоров'я – 4 417,1 тис. грн. або 3,5 %;
- культура і мистецтво – 2 984,4 тис. грн. або 2,4 %;
- органи місцевого самоврядування – 248,8 тис. грн. або 0,2 %;
- інша діяльність – 1 611,4 тис. грн. або 1,3%;
- фізична культура і спорт – 1 396,4 тис. грн. або 1,1%.

На забезпечення діяльності **органів місцевого самоврядування** по загальному фонду використано 116 502,6 тис. грн., що на 23 107,2 тис. грн. більше, ніж за минулий рік. Питома вага цих видатків у бюджеті територіальної громади становить 13,4%. По цій галузі враховано також видатки на іншу діяльність у сфері державного управління тобто організацію заходів, прийому різного роду делегацій, тощо.

Витрати по спеціальному фонду склали 248,9 тис. грн. Ці кошти було витрачено на придбання предметів, матеріалів, інвентарю – 23,9 тис. грн., оплату послуг – 25,0 тис. грн., придбання обладнання і предметів довгострокового користування – 200,0 тис. грн. (придбання автомобіля).

На галузь «**Освіта**» використано загального фонду **424 608,3** тис. грн., що на 26 088,1 тис. грн. більше, ніж за 2024 рік. Кошти загального фонду використані на забезпечення безперебійної діяльності :

- дитячих садочків – 101 718,6 тис. грн.;
- шкіл – 269 479,1 тис. грн.;
- позашкільних закладів – 6 136,5 тис. грн.;
- мистецької школи – 13 151,4 тис. грн.;
- інклюзивно-ресурсного центру – 2 908,5 тис. грн.;
- заходів для осіб з особливими освітніми потребами – 505,0 тис. грн.;
- центру професійного розвитку педагогічних працівників – 2 517,4 тис. грн.;
- інших програм, закладів та заходів у сфері освіти - 8 156,5 тис. грн. (виплати дітям-сиротам, централізована бухгалтерія, господарська група);
- забезпечення харчуванням учнів початкових класів за рахунок субвенції з державного бюджету – 2 921,3 тис. грн.;
- здійснення доплат педагогічним працівникам – 17 114,0 тис. грн.

По спеціальному фонду на галузь **освіти** використано **69 913,9** тис. грн., а саме на :

- харчування вихованців дитячих садочків – 4 095,9 тис. грн.;
- придбання обладнання та інвентарю для дитячих садочків – 172,7 тис. грн.;
- придбання основних засобів, предметів довгострокового користування для дитячих садочків – 123,9 тис. грн.;
- капітальний ремонт дитячих садочків – 240,7 тис. грн.;

- заробітна плата з нарахуваннями працівників шкіл, що надають платні послуги – 744,4 тис. грн.;
- харчування учнів шкіл - 9 833,7 тис. грн.;
- оплата енергоносіїв – 73,1 тис. грн.;
- придбання обладнання та інвентарю для шкіл – 1771,2 тис. грн.;
- інші поточні видатки шкіл (придбання, оплата послуг, тощо) – 38,8 тис. грн.;
- придбання основних засобів, предметів довгострокового користування для шкіл громади – 10 641,6 тис. грн.;
- капітальний ремонт шкіл – 5 176,9 тис. грн.;
- заробітна плата з нарахуваннями працівників мистецької школи, що надають платні послуги – 1 172,2 тис. грн.;
- придбання предметів, обладнання мистецької школи – 70,5 тис. грн.;
- оплата послуг (крім комунальних) – 6,4 тис. грн.;
- придбання основних засобів, предметів довгострокового користування та музичних інструментів для мистецької школи – 114,4 тис. грн.;
- придбання основних засобів, предметів довгострокового користування в інших закладах у сфері освіти – 44,2 тис. грн.;
- придбання предметів, матеріалів, обладнання для інклюзивно-ресурсного центру – 674,8 тис. грн.;
- придбання предметів довгострокового користування для забезпечення діяльності інклюзивно – ресурсного центру – 324,2 тис. грн.;
- оплата послуг (крім комунальних) – 272,7 тис. грн.;
- фінансування заходів (придбання предметів, обладнання для шкіл громади), що реалізуються за спеціальним фондом з державного бюджету в рамках програми «Нова українська школа» – 3 005,6 тис. грн.;
- придбання предметів довгострокового користування для забезпечення діяльності центрів професійного розвитку педагогічних працівників – 43,0 тис. грн.;
- виконання заходів щодо реалізації публічного інвестиційного проекту на облаштування безпечних умов у закладах, що надають загальну середню освіту (облаштування укриттів) та відповідного співфінансування з місцевого бюджету (Європейський лицей) – 21 055,0 тис. грн.;
- реалізація заходів за рахунок залишку коштів освітньої субвенції та відповідного співфінансування з місцевого бюджету – 435,0 тис. грн.;
- будівництво освітніх установ та закладів – 9 435,2 тис. грн.;
- заробітна плата з нарахуваннями працівників для надання державної підтримки особам з особливими освітніми потребами – 347,8 тис. грн.;

На забезпечення діяльності галузі «Охорона здоров'я» використано по загальному фонду **46 470,1** тис. грн., що на 799,5 тис. грн. менше, ніж за минулий рік. Вищевказані кошти використані на фінансування:

- лікарні інтенсивного лікування – 32 818,9 тис. грн.;
- центрів первинної медико-санітарної допомоги – 11 152,3 тис. грн.;
- стоматологічної поліклініки - 2 621,8 тис. грн.

Кошти місцевого бюджету витрачені за такими напрямками:

Напрямок	Лікарня	Стомат поліклініки	ПМСД (місто)	ПМСД (старостати)	Всього
Зарплата з нарахуваннями	14 036,0	1 019,3		523,6	15 578,9
Предмети, матеріали, обладнання та інвентар		7,0		745,2	752,2
Медикаменти та перев'язувальні матеріали	1 821,0	114,0	788,5	490,6	3 214,1
Продукти харчування для пільгових категорій	0,00	0,00	0,00	401,5	401,5
Послуги	407,5		3,3	486,6	897,4
Видатки на відрядження				5,7	5,7
Комунальні послуги	16 431,5	361,5	1 517,3	1 207,0	19 517,3
Окремі заходи по реалізації державних (регіональних) програм				8,0	8,0
Трансферти населенню	-	1 120,0	3 853,5	1 121,5	6 095,0
Всього	32 696,0	2 621,8	6 162,6	4 989,7	46 470,1

По спеціальному фонду всього на установи охорони здоров'я використано 4 417,1 тис. грн., а саме:

- капітальні видатки для лікарні (придбання та капітальні ремонти) – 3 869,4 тис. грн.

На придбання основних засобів – 862,3 грн., а саме:

- Помпа для наркозного апарату – 144,3 тис. грн.,
- Канюльована медична дріль – 391,0 тис. грн.,
- Осициляторна медична пила – 327,0 тис. грн.;

На капітальні ремонти – 3 007,1 тис. грн., а саме:

- капітальний ремонт частини поліклінічного відділення КП «ЛЛЛЛ» ЛМР для розміщення центру ментального (психічного) здоров'я – 279,8 тис. грн.;
- капітальний ремонт отоларингологічного відділення КП «ЛЛЛЛ» ЛМР для розміщення терапевтичного відділення – 380,7 тис. грн.,
- капітальний ремонт системи резервних джерел живлення Лубенської лікарні інтенсивного лікування - 435,8 тис. грн.,
- капітальний ремонт частини кров'яної системи даху головного корпусу КП "ЛЛЛЛ" ЛМР (підсилення несучої здатності) для впровадження заходів з енергозбереження (встановлення фотоелектричних модулів) – 482,2 тис. грн.,
- капітальний ремонт коридору (переходу) між терапевтичним та гінекологічним відділенням КП "ЛЛЛЛ" ЛМР - 991,3 тис.грн.,
- капітальний ремонт покрівлі даху будівлі дитячого лікарняного корпусу - 437,2 тис грн.
- капітальні видатки для стоматологічної поліклініки (придбання стоматологічного крісла в комплекті з інструментами) – 249,9 тис. грн.;
- капітальні видатки для центрів ПМСД (капітальний ремонт санвузла с. Ісківці – 297,8 тис. грн.

На галузь «Соціальний захист та соціальне забезпечення населення» територіальної громади по загальному фонду бюджету використано 82 703,3 тис. грн., що більше від витрат 2024 року на 13 290,4 тис. грн., або на 19,1%. Виконання плану становить 98,7 %.

З них на організацію громадських робіт за направленням центру зайнятості населення було використано кошти загального фонду бюджету громади сумою 189,4 тис. грн. при плані 190,8 тис. грн.

На заходи молодіжної політики, що проводились спеціалістами відділу сім'ї, молоді та спорту, використано 534,1 тис. грн.

На інші заходи соціального захисту населення, тобто надання різного виду допомог, у 2025 році використано 23 820,0 тис. грн., за рахунок яких було забезпечено:

	Перелік заходів	Сума, тис. грн.	Отримувачі, од.
1	Виплата щомісячної допомоги на дітей загиблих (померлих) Захисників і Захисниць України	795,0	86
2	Надання одноразової грошової допомоги до Дня захисників і захисниць України особам, які проживають на території Лубенської територіальної громади (відповідно до поданих заяв): <ul style="list-style-type: none"> - членам сімей загиблих (померлих) осіб, які захищали незалежність, суверенітет та територіальну цілісність України і брали безпосередню участь в антитерористичній операції (АТО) та операції об'єднаних сил (ООС), забезпеченні її проведення, перебуваючи безпосередньо в районах АТО та ООС, членам сімей загиблих (померлих) осіб, які брали участь у заходах, необхідних для забезпечення оборони України, захисту безпеки населення та інтересів держави у зв'язку з військовою агресією російської федерації проти України; - особам з інвалідністю внаслідок поранення, контузії, каліцтва або захворювання, одержаних під час безпосередньої участі в антитерористичній операції (АТО) та операції об'єднаних сил (ООС), забезпеченні її проведення, перебуваючи безпосередньо в районах АТО та ООС, у заходах, необхідних для забезпечення оборони України, захисту безпеки населення та інтересів держави у зв'язку з військовою агресією російської федерації проти України; - учасникам бойових дій, які захищали незалежність, суверенітет та територіальну цілісність України і брали безпосередню участь в антитерористичній операції (АТО) та операції об'єднаних сил (ООС), забезпеченні її проведення, перебуваючи безпосередньо в районах АТО та ООС, у заходах, необхідних для забезпечення оборони України, захисту безпеки населення та інтересів 	2474,0	1655

	<p>держави у зв'язку з військовою агресією російської федерації проти України;</p> <p>- членам сімей зниклих безвісти осіб, які захищали незалежність, суверенітет та територіальну цілісність України і брали безпосередню участь в антитерористичній операції (АТО) та операції об'єднаних сил (ООС), забезпеченні її проведення, перебуваючи безпосередньо в районах АТО та ООС, членам сімей зниклих безвісти осіб, які брали участь у заходах, необхідних для забезпечення оборони України, захисту безпеки населення та інтересів держави у зв'язку з військовою агресією російської федерації проти.</p>		
3	Надання додаткової пільги зі сплати за користування житлово-комунальними послугами, придбання твердого палива і скрапленого газу членам сімей загиблих (померлих) осіб, які захищали незалежність, суверенітет та територіальну цілісність України і брали безпосередню участь в антитерористичній операції (АТО) та операції об'єднаних сил (ООС), забезпеченні її проведення, перебуваючи безпосередньо в районах АТО та ООС, членам сімей загиблих (померлих) осіб, які брали участь у заходах, необхідних для забезпечення оборони України, захисту безпеки населення та інтересів держави у зв'язку з військовою агресією російської федерації проти України, а також членам сімей загиблих осіб, які брали участь у воєнних діях та конфліктах на території інших держав	1634,0	183
4	Одноразова матеріальна допомога дружинам померлих громадян із числа ліквідаторів, сім'ям, які мають на утриманні дітей з інвалідністю, інвалідність яких пов'язана з наслідками аварії на ЧАЕС, сім'ям з дітьми, де один з батьків помер і смерть пов'язана з ліквідацією аварії на ЧАЕС та опікуну, що має на утриманні дитину сироту, з числа постраждалих від Чорнобильської катастрофи; сім'ям, у складі яких є діти постраждалі внаслідок аварії на Чорнобильській АЕС (віком до 18 років)	555,0	555
5	Відшкодування за поховання учасників ліквідації аварії на ЧАЕС 2 категорії та ліквідаторів наслідків аварії 1 категорії, які не мають статусу особи з інвалідністю внаслідок війни та учасників захисту незалежності, суверенітету, територіальної цілісності України, безпеки населення та інтересів держави у зв'язку з військовою агресією російської федерації проти України	190,7	22
6	Додаткова виплата компенсації за пільгове забезпечення продуктами харчування – громадян, що належать до 1 та 2 категорії із числа учасників ліквідації наслідків аварії на ЧАЕС та розмір пенсії яких становить менше двох прожиткових мінімумів на одну особу для 1 категорії та одного прожиткового	89,9	32

	мінімуму на одну особу для 2 категорії		
7	Надання послуг із безоплатного зубопротезування громадянам, які постраждали внаслідок аварії на ЧАЕС	99,9	16
8	Відшкодування за надання соціальних послуг суб'єктам, що належать до недержавного сектору сфери надання соціальних послуг шляхом здійснення соціального замовлення	398,8	9
9	Надання матеріальної допомоги особам зі складу добровольчих формувань Лубенської територіальної громади	200,0	20
10	Надання одноразової допомоги сім'ям, які проживають в Лубенській територіальній громаді, при народженні дитини	760,0	152
11	Надання одноразової грошової допомоги мобілізованим особам, які призвані на військову службу до Збройних Сил України у зв'язку з військовою агресією російської федерації проти України	10905,0	727
12	Надання грошової допомоги на поховання непрацюючих громадян, які не досягли пенсійного віку	66,0	33
13	Надання натуральної допомоги до Міжнародного дня людей похилого віку (продуктові набори)	90,0	300
14	Надання натуральної допомоги до Міжнародного дня осіб з інвалідністю (продуктові набори)	0,0	0
15	Надання одноразової натуральної допомоги з нагоди відзначення 90-, 100-річного ювілею	9,0	30
16	Надання натуральної допомоги дітям, які зараховані до Лубенського міського центру комплексної реабілітації дітей з інвалідністю, у зв'язку з відзначенням 1 вересня Дня знань та Новорічних свят	40,0	80
17	Надання щоквартальної матеріальної допомоги сім'ям, в яких виховуються діти з інвалідністю та зараховані до Лубенського міського центру комплексної реабілітації дітей з інвалідністю для забезпечення їх підгузками за індивідуальними програмами реабілітації (за зверненням батьків (опікунів))	164,7	22
18	Надання одноразової грошової допомоги: - громадянам, які потребують довготривалого та дороговартісного лікування, які опинилися в складних життєвих обставинах, спричинених інвалідністю, віком, станом здоров'я, соціальним становищем, у разі пожежі, стихійного лиха та іншими особливими обставинами; - внутрішньо переміщеним особам, які взяті на облік в Лубенській територіальній громаді для вирішення соціально-побутових питань	2013,0	1509

19	Надання: - одноразової грошової допомоги членам сімей загиблих (померлих) Захисників і Захисниць України; - одноразової грошової допомоги особам, які отримали захворювання, поранення, контузії, каліцтва, одержані під час захисту незалежності, суверенітету, територіальної цілісності України, безпеки населення та інтересів держави у зв'язку з військовою агресією російської федерації проти України.	1025,0 1123,0	41 145
20	Відшкодування за санаторно-курортне лікування членів сімей загиблих (померлих) осіб, які захищали незалежність, суверенітет та територіальну цілісність України і брали безпосередню участь в антитерористичній операції (АТО) та операції об'єднаних сил (ООС), забезпеченні її проведення, перебуваючи безпосередньо в районах АТО та ООС, членам сімей загиблих (померлих) осіб, які брали участь у заходах, необхідних для забезпечення оборони України, захисту безпеки населення та інтересів держави у зв'язку з військовою агресією російської федерації проти України (кошти обласної програми)	222,0	9
21	Відшкодування вартості оздоровчих послуг із соціального відновлення осіб з інвалідністю внаслідок війни, учасників бойових дій та членів їх сімей (кошти обласної програми)	138,5	10
22	Придбання новорічних подарунків (цукерок) до Новорічних та Різдвяних свят дітям загиблих (померлих) та зниклих безвісти Захисників і Захисниць України	60,0	168
23	Придбання подарункових наборів для школярів загиблих (померлих) та зниклих безвісти Захисників і Захисниць України	40,0	118
24	Встановлення пам'ятного знаку на могилах загиблих (померлих) Захисників і Захисниць України	265,0	4
25	Стипендії міської ради (заохочення талановитих молодих людей та колективів)	300,0	60
26	Подарункові набори «Великодній кошик», Набір канцелярських товарів «Школярик», новорічні подарунки	161,5	
	Всього:	23 820,0	

На забезпечення діяльності територіального центру соціального обслуговування населення використано 21 261,5 тис. грн. У 2025 році надано послуг 2 002 пенсіонерам та особам з інвалідністю, в тому числі 852 жителям сільської місцевості, з них: соціальної допомоги вдома на суму 20 143,9 тис. грн., денного перебування – 736,4 тис. грн., надання адресної натуральної та грошової допомоги на суму 381,2 тис. грн. Вдома обслуговуються 1054 особи, з них 594 особи – у сільській місцевості. Крім

надання соціальної допомоги на дому центром надаються послуги масажистів, лікувальної фізкультури, тренажерного залу, фізіотерапевтичні послуги, працює «Соціальне таксі», надаються соціально-педагогічні послуги, послуги перукаря, швачки, взуттєвика, послуги по пранню білизни, працює пункт прокату технічних засобів реабілітації.

На фінансування центру комплексної реабілітації дітей з інвалідністю, враховуючи субвенції з бюджетів інших територіальних громад, забезпечено 3 736,4 тис. грн. Впродовж звітного року залучено міжбюджетних трансфертів на надання послуг із соціальної реабілітації дітей з інвалідністю, що проживають на території інших громад, сумою 844,6 тис. грн., в тому числі:

- з Хорольської ТГ – 240,0 тис. грн. (16 дітей);
- з Пирятинської ТГ – 288,0 тис. грн. (19 дітей);
- з Чорнухинської ТГ – 96,0 тис. грн. (8 дітей);
- з Новооржицької ТГ – 51,9 тис. грн. (4 дітей);
- з Оржицької ТГ – 51,9 тис. грн. (3 дітей);
- з Гребінківської ТГ – 116,8 тис. грн. (9 дітей).

За 2025 рік Центр обслуговував 245 дітей, з них 64 – діти «групи ризику», 181 дитина з інвалідністю. З Лубенської територіальної громади обслуговувалось 186 дітей, 59 – діти «групи ризику», 127 - діти з інвалідністю. З них ВПО - 21 дитина (5 – «група ризику», 16 – діти з інвалідністю). Дітям з інвалідністю надавалися послуги соціальної, психологічної та педагогічної реабілітації, логопедичної корекції, логоритміка, медичний супровід педіатра, невролога та масажиста, послуги лікувальної фізкультури та фізпроцедури.

На забезпечення діяльності Служби у справах дітей за 2025 рік використано 3 134,1 тис. грн.

На території Лубенської територіальної громади у 2025 році налічувалося 10 731 дитина, з яких 109 дітей-сиріт та дітей, позбавлених батьківського піклування (31 – дитини-сироти та 78 – дітей, позбавлених батьківського піклування), 175 осіб отримали статус дитини, яка постраждала внаслідок воєнних дій та збройних конфліктів), 24 дитини, які перебувають у складних життєвих обставинах та 40 дітей-сиріт та дітей позбавлених батьківського піклування, що прибули у Лубенську громаду з інших територій, нагляд з дотриманням прав яких здійснюється Службою у справах дітей.

На створення та забезпечення діяльності служби для підтримки осіб, що постраждали від домашнього насильства, касові витрати склали 1 694,7 тис. грн., надано послуг по соціальній реабілітації протягом 2025 року 220 особам.

Також надана фінансова підтримка громадським організаціям інвалідів і ветеранів сумою 300,0 тис. грн., які спрямовані на проведення заходів 11 громадських організацій.

Видатки на надання соціальних гарантій фізичним особам, які надають соціальні послуги громадянам похилого віку, особам з інвалідністю, дітям з інвалідністю, хворим, які не здатні до самообслуговування і потребують сторонньої допомоги склали 5 790,0 тис. грн. (184 отримувачі, з них 122 чоловіки, 62- жінки).

Компенсаційні виплати на пільговий проїзд автомобільним транспортом окремим категоріям громадян склали 18 972,5 тис. грн. Обслуговуванням даної

категорії громадян займаються 12 перевізників, залізничним транспортом скористалися 12 253 пасажири на загальну суму – 800,0 тис. грн.

Забезпечення санаторно-курортним лікуванням ветеранів війни та осіб, на яких поширюється законодавство скористалося 26 осіб на суму 296,6 тис. грн., відшкодування громадянам один раз на рік вартості проїзду міжміським транспортом скористалися 1 особа. Витрати за цією категорією склали 0,2 тис. грн.

За рахунок коштів обласного бюджету на програми соціального захисту касові видатки становлять 2 113,5 тис. грн., а саме:

- пільгове медичне обслуговування осіб, постраждалих внаслідок катастрофи на ЧАЕС – 574,0 тис. грн.;
- оздоровлення громадян, які постраждали внаслідок Чорнобильської катастрофи – 900,0 тис. грн.;
- поховання учасників бойових дій та осіб з інвалідністю внаслідок війни – 639,5 тис. грн.

На соціальний захист населення по спеціальному фонду використано 9 889,1 тис. грн.

А саме:

- придбання предметів, обладнання, інвентарю для центру соціальних служб – 45,8 тис. грн.;
- придбання предметів довгострокового користування для центру соціальних служб – 131,5 тис. грн.;
- придбання обладнання і предметів довгострокового користування для служби підтримки осіб, що постраждали від домашнього насильства – 26,8 тис. грн.;
- придбання предметів, обладнання, інвентарю для служби підтримки осіб, що постраждали від домашнього насильства – 1,3 тис. грн.;
- капітальний ремонт приміщення спеціалізованої служби підтримки осіб, які постраждали від домашнього насильства – 72,8 тис. грн.;
- організація громадських робіт за направленням центру зайнятості населення – 570,6 тис. грн. (кошти державного фонду);
- грошова компенсація за належні для отримання жилі приміщення для пільгових категорій населення (кошти трансферту з державного бюджету) – 15 679,7 тис. грн.
- придбання обладнання і предметів довгострокового користування по інших заходах у сфері соціального захисту – 154,2 тис. грн., (передана благодійна допомога: масажери, тренажери, проектор);

Витрати загального фонду бюджету територіальної громади на фінансування галузі «**Культури**» при уточненому плані на рік 37 393,4 тис. грн. становлять 37 171,8 тис. грн., що більше на 1 587,0 тис. грн., ніж за 2024 рік. Відсоток виконання становить 99,4% економія – 221,6 тис. грн.

Ці кошти направлені на діяльність:

- бібліотек – 8 028,2 тис. грн.;
- музеїв і картинної галереї – 3 644,5 тис. грн.;

- центру дозвілля з філіями – 20 130,2 тис. грн.;
- централізованої бухгалтерії – 2 113,5 тис. грн.;
- на фінансову підтримку кінотеатру «Київська Русь» - 649,6 тис. грн.;
- на фінансову підтримку КП «Парки Посулля» - 2 303,5 тис. грн.;
- проведення культурно-масових заходів – 302,3 тис. грн.

На виплату заробітної плати з нарахуваннями працівникам культури використано 24 048,5 тис. грн., або 64,7 %, усіх видатків передбачених на утримання закладів культури. Заробітна плата виплачена своєчасно, заборгованість відсутня.

На оплату комунальних послуг та енергоносіїв використано по культурі 3 378,5 тис. грн. при плані 3 438,6 тис.грн. або 9,2 % всіх витрат.

За спеціальним фондом витрати по галузі **«Культура»** склали 2 984,4 грн., а саме:

- придбання предметів для бібліотек та поповнення бібліотечного фонду – 383,6 тис. грн.;
- придбання матеріалів та предметів, інвентарю для музеїв – 10,7 тис. грн.;
- видатки на відрядження працівників музеїв – 1,7 тис. грн.,
- придбання предметів, оплата послуг центру дозвілля – 123,8 тис. грн.;
- придбання предметів довгострокового користування для центру дозвілля – 149,9 тис. грн.;
- капітальний ремонт Центру культури і дозвілля та ремонт теплових мереж у філії Засульський сільський будинок культури – 2 148,9 тис. грн.;
- капітальний трансферт КП «Парки Посулля» – 165,8 тис. грн. (встановлення дитячого ігрового майданчику).

На утримання галузі **«Фізична культура і спорт»** направлено 13 735,9 тис. грн., що на 751,1 тис. грн. більше, ніж у 2025 році. Ці кошти спрямовані на:

- проведення навчально-тренувальних зборів і змагань - 1 534,4 тис.грн.;
- фінансування ДЮСШ – 9 886,1 тис. грн.;
- фінансову підтримку КП «Стадіону Центральний ім. В. Малиха» – 2 315,4 тис. грн.

За спеціальним фондом витрати по цій галузі становили 1 396,4 тис. грн., а саме:

- капітальний трансферт КП «Стадіон Центральний ім. В.Малиха» - 1396,4 тис. грн. (придбання газонокосарок, придбання футбольних воріт, капітальний ремонт системи опалення).

На утримання галузі **«Житлово-комунального господарства»** територіальної громади за 2025 рік використано по загальному фонду 65 151,3 тис. грн., що на 7 948,0 тис. грн. або на 13,9% більше, ніж минулого року.

На благоустрій територіальної громади використано 43 886,8 тис. грн., в тому числі на :

- вуличне освітлення (оплата електроенергії) – 6 490,0 тис. грн.;
- озеленення громади та утримання зелених насаджень – 12 055,0 тис.грн. (КПф «Конвалія»);
- санітарна очистка міста – 12 076,2 тис. грн. (КП «Чисте місто»);
- утримання, поточний ремонт пам'ятних знаків та кладовищ – 4 740,2 тис.грн. (КП «Ритуалсервіс»);
- благоустрій територій громади – 8 525,5 тис. грн. (КП «Сяйво» та інші на договірних умовах);

На забезпечення діяльності водопровідно-каналізаційного господарства використано 1 746,4 тис. грн.

На забезпечення функціонування підприємств що надають житлово-комунальні послуги – 18 070,9 тис. грн., а саме: надання фінансової підтримки КП «Лубни-водоканал» - 16 829,3 тис. грн., КП «Сяйво» - 1 241,6 тис. грн.

Витрати на утримання майна комунальної власності територіальної громади склали 1 447,2 тис. грн., а саме: 2,0 тис. грн. – придбання та обслуговування електролічильника, 71,7 тис. грн. – виготовлення технічної документації, 502,6 тис. грн. – поточного ремонту комунального майна, 857,1 тис. грн. – оплата комунальних послуг та енергоносіїв, 13,8 тис. грн. – оплата податків (земельний податок).

За спеціальним фондом бюджету за 2025 рік витрати по галузі **«Житлово- комунальне господарство»** територіальної громади становлять 2 925,1 тис. грн., а саме:

- капітальний ремонт теплових мереж – 342,6 тис. грн.;
- капітальний ремонт житлового фонду ЛК ЖЕУ – 212,3 тис. грн.;
- капітальні трансферти підприємствам ОСББ та ЖБК – 447,9 тис. грн.;
- забезпечення діяльності водопровідно-каналізаційного господарства (придбання насосу) – 62,1 тис. грн.;
- капітальний ремонт ліфтів – 85,2 тис. грн.;
- реконструкція системи водопостачання та водовідведення з впровадженням енергозберігаючих технологій в м. Лубни (НЕФКО)– 239,9 тис. грн.
- придбання основних засобів – 891,7 тис. грн., придбано спецтехніка (причіп) – 303,1 тис. грн., котел газовий – 96,0 тис. грн., благодійно отримали майно (комп'ютерна техніка та інше) – 492,6 тис. грн.,
- оплата послуг по поточному ремонту комунального майна по вул. Монастирська, 9 та вул. Ярослава Мудрого, 33 – 365,0 тис. грн.;
- придбання предметів, матеріалів, інвентарю (господарські приладдя, меблі) – 99,6 тис. грн.;
- оплата судових зборів – 178,9 тис. грн.

Витрати по галузі **«Економічна діяльність»** по загальному фонду становлять 41 825,7 тис. грн., які здійснено на:

- здійснення заходів із землеустрою – 234,5 тис. грн.;
- інші заходи у сфері автотранспорту – 326,9 тис. грн. (програма по встановленню валідаторів на маршрутних таксі);

- утримання та розвиток автомобільних доріг – 37 084,7 тис. грн.;
- реалізація Національної програми інформатизації – 3 985,5 тис. грн.;
- членські внески до асоціацій місцевого самоврядування – 194,1 тис. грн.;

За спеціальним фондом бюджету витрати галузі **«Економічна діяльність»** становлять 11 945,5 тис. грн., які здійснено на:

- заходи із землеустрою – 239,5 тис. грн.;
- реалізація Національної програми інформатизації – 3 178,8 тис. грн.; (оплата послуг та технічне обслуговування комп'ютерної техніки, оплата програмного забезпечення, оплата за послуги інтернету)
- утримання та розвиток автомобільних доріг – 150,2 тис. грн.;
- внески до статутного капіталу суб'єктів господарювання – 8 446,0 тис. грн., в тому числі:
 - * КП «Лубни-водоканал» - 1 500,0 тис. грн. (придбання генераторів)
 - * КП «Конвалія» - 46,0 тис. грн.(придбання генератора),
 - * КП «Сяйво» - 1 900 тис. грн. (генератори, причіпи для генераторів),
 - *КП «Чисте місто» - 5 000,0 тис.грн. (придбання екскаватора – навантажувача).

Витрати по галузі **«Інша діяльність»** по загальному фонду становлять 6 331,2 тис. грн., в тому числі:

- заходи із запобігання та ліквідації надзвичайних ситуацій та наслідків стихійного лиха – 420,2 тис. грн.;
- утримання рятувально-водолазної станції – 1 406,4 тис. грн.;
- заходи з мобілізаційної підготовки – 1 756,8 тис. грн.;
- заходи та роботи з територіальної оборони – 908,1 тис. грн.;
- фінансова підтримка місцевого радіомовлення – 679,2 тис. грн.;
- інші заходи у сфері засобів масової інформації – 129,1 тис. грн.;
- заходи із ліквідації надзвичайних ситуацій – 249,2 тис. грн.;
- ліквідація іншого забруднення навколишнього природного середовища – 89,4 тис. грн. (ліквідація несанкціонованих звалищ);
- інша діяльність у сфері екології та охорони природних ресурсів – 5,0 тис. грн.

Витрати по галузі **«Інша діяльність»** по спеціальному фонду становлять 1 611,4 тис. грн., в тому числі:

- заходи територіальної оборони – 90,1 тис. грн.,
- інша діяльність у сфері екології та охорони природних ресурсів – 468,4 тис. грн.(програма «екологічні ініціативи»),
- утримання об'єктів природно-заповідного фонду («Дубовий гай», «Дуби черешчаті») - 15,0 тис. грн.,
- знищення карантинних рослин (амброзії полинолистої, омели білої) на території Лубенської територіальної громади – 96,5 тис. грн.,
- придбання контейнерів для збору твердих побутових відходів – 788,4 тис. грн.,

- послуги у сфері поводження з радіоактивними, токсичними, медичними та небезпечними відходами – 32,0 тис. грн.,
- ліквідація іншого забруднення навколишнього природного середовища – 121,0 тис. грн. (ліквідація стихійних сміттєзвалищ на території громади).

Витрати по напрямку **«Міжбюджетні трансферти»** по загальному фонду становлять 34 919,1 тис. грн., а саме:

- місцеве відділення ДПРЗ ГУ ДСНС – 436,9 тис. грн.;
- місцеве відділення Національної Поліції – 682,9 тис. грн.;
- Територіальний сервісний центру МВС №5343 – 72,2 тис. грн.
- ГУ ДПС у Полтавській області - 299,4 тис. грн..
- Державний заклад «Луганський національний університет імені Тараса Шевченка» – 300,0 тис. грн.;
- Лубенська районна військова адміністрація – 200,0 тис. грн.,
- Лубенський фінансово-економічний коледж – 300 тис. грн.;
- УДКС у Лубенському районі – 100,0 тис. грн.
- 31 військова частина на загальну суму 8 704,5 тис. грн.;
- РТЦК та СП – 115,0 тис. грн.;
- обласному бюджету на співфінансування ремонту та утримання доріг територіальної громади – 18 100,0 тис. грн.;
- обласному бюджету на фінансову підтримку ОКВПТГ «Лубнитеплоенерго» - 4 450,0 тис. грн.
- Лубенський підрозділ Комунального підприємства „Кременчуцький обласний клінічний шпиталь для ветеранів війни” – 199,7 тис. грн.
- Білозерська ТГ Херсонської області – 958,5 тис. грн..

По спеціальному фонду міжбюджетні трансферти передавались сумою 12 565,3 тис. грн., а саме :

Інші субвенції – 1 620,5 тис. грн.:

- обласному бюджету (співфінансування на придбання шкільного автобуса) – 1 509,5 тис. грн.
- Лубенський лісотехнічний коледж – 111,0 тис. грн.

Субвенція з місцевого бюджету державному бюджету на виконання програм соціально-економічного розвитку регіонів 8067,4 тис. грн., в тому числі:

- 32 військові частини на загальну суму 8067,4 тис. грн.;
- місцеве відділення ГУ ДСНС – 148,2 тис. грн.;
- місцеве відділення Національної Поліції – 2 327,0 тис. грн.;
- Територіальний сервісний центр МРЕО – 202,2 тис. грн.
- ГУ ДПС у Полтавській області – 200,0 тис. грн..

Фінансовим управлінням виконавчого комітету Лубенської міської ради Лубенського району Полтавської області по даним Ф.7м звіту «Про бюджетну заборгованість» даного Управлінням Державної казначейської служби України у Лубенському районі Полтавської області за 2025 рік здійснено аналіз динаміки дебіторської та кредиторської заборгованості головних розпорядників бюджетних коштів, що утримуються за рахунок загального та спеціального

фонду бюджету Лубенської міської територіальної громади Лубенського району.

Заборгованість бюджетних установ міста за 2025 рік становить:

За загальним фондом:

- дебіторська – 5 794,95 грн.

- кредиторська – 0,00 грн.

За спеціальним фондом:

- дебіторська – 906 332,97 грн. в т.ч.:

по доходам - 759 161,97грн.;

по видаткам - 147 171,00 грн.

- кредиторська – 450 554,34 грн. в т.ч. :

по доходам - 450 554,34 грн.;

по видаткам – 0,00 грн.

Стан заборгованості, порівнюючи з початком року, по фондам, галузям в розрізі програм та кодів економічної класифікації видатків бюджету має такий вигляд:

ПО ЗАГАЛЬНОМУ ФОНДУ

ДЕБІТОРСЬКА ЗАБОРГОВАНІСТЬ

На звітну дату заборгованість в порівнянні з початком року не змінилася та становить в сумі 5 794,95 грн. Це заборгованість ще за 2021р. обліковується по галузі 3000 – соціальний захист та соціальне забезпечення.

ПКВК 3240 – Інші заклади та заходи по КЕКВ 2730 в сумі 5 794,95 грн. виникла внаслідок проведених перерахунків по субсидіях згідно постанови КМУ від 23.08.2016 р. № 534.

КРЕДИТОРСЬКА ЗАБОРГОВАНІСТЬ

По загальному фонду Лубенської міської територіальної громади на звітну дату і на початок року відсутня.

ПО СПЕЦІАЛЬНОМУ ФОНДУ

ДЕБІТОРСЬКА ЗАБОРГОВАНІСТЬ

По спеціальному фонду зменшилася на 48 288,79 грн. та утворилася в сумі 906 332,97 грн. В тому числі:

По доходам:

Заборгованість по доходам зменшилася на 104 772,79 грн. і становить 759 161,97 грн. по:

0100 - ДЕРЖАВНЕ УПРАВЛІННЯ

Заборгованість відсутня та зменшилася на 861 578,76 грн. по ПКВК 0180 - Інша діяльність у сфері державного управління. З 01.01.2025 року надходження від оренди комунального майна будуть обліковуватись по КПКВК 3116090. Згідно рішення сорок п'ятої сесії восьмого скликання Лубенської міської ради Лубенського району Полтавської області від 17.10.2024 року внесені зміни до спеціального фонду та затверджене Положення про спеціальний фонд Управління з питань комунального майна та земельних відносин у новій редакції.

1000 – ОСВІТА

Заборгованість зменшилася на 501,00 грн. та становить в сумі 1 855,00 грн. по батьківській платі за навчання дітей за ПКВК 1080 – Надання спеціалізованої освіти мистецькими школами.

6000 - ЖИТЛОВО – КОМУНАЛЬНЕ ГОСПОДАРСТВО

Станом на 01.01.2026 р. дебіторська заборгованість по доходам від здачі майна в оренду збільшилася на 100% та становить в сумі 757 306,97 тис. грн. по ПКВК 6090 Інша діяльність у сфері житлово-комунального господарства.

По видаткам: 4000 – КУЛЬТУРА І МИСТЕЦТВО

Заборгованість на звітну дату збільшилася на 56 484,00 грн. і виникла в сумі 147 171,00 грн. по ПКВК 4030 – Забезпечення діяльності бібліотек за КЕКВ 3110 це попередня оплата за періодичні видання для поповнення бібліотечного фонду на 2026 рік.

КРЕДИТОРСЬКА ЗАБОРГОВАНІСТЬ

На звітну дату кредиторська заборгованість по спеціальному фонду виникла тільки по доходам в сумі 450 554,34 грн., що на 16 299,07 грн. збільшилася. Виникла по:

0100 - ДЕРЖАВНЕ УПРАВЛІННЯ

Заборгованість зменшилася по ПКВК 0180 - Інша діяльність у сфері державного управління в сумі 382 758,27 грн. і на звітну дату відсутня в зв'язку з затвердженням Положення про спеціальний фонд Управління з питань комунального майна та земельних відносин у новій редакції, згідно рішення сорок п'ятої сесії восьмого скликання Лубенської міської ради Лубенського району Полтавської області від 17.10.2024 року внесені зміни до спеціального фонду, що з 01.01.2025 року надходження від оренди комунального майна будуть обліковуватись по КПКВК 3116090.

1000 – ОСВІТА

По цій галузі заборгованість виникла за розрахунками батьківської сплати за навчання дітей в школах естетичного виховання в сумі 53 341,00 грн., що на 1 844,00 грн. більше проти початку року по ПКВК 1080- Надання спеціальної освіти мистецькими школами.

6000 - ЖИТЛОВО – КОМУНАЛЬНЕ ГОСПОДАРСТВО

Станом на 01.01.2026р. дебіторська заборгованість по доходам від здачі майна в оренду збільшилася на 100% та становить в сумі 397 213,34 тис. грн. по ПКВК 6090 Інша діяльність у сфері житлово-комунального господарства.

По видаткам кредиторська заборгованість на кінець року і на початок відсутня.


За 2025 рік по бюджетним установам Лубенської міської територіальної громади Лубенського району не проводилося списання заборгованості.

ЗВІТ
про виконання бюджету
Лубенської міської територіальної громади
за 2025 рік

За 2025 рік до бюджету Лубенської міської територіальної громади при уточненому плані доходів 1 016 728,2 тис.грн. фактично надійшло всього 1 007 349,9 тис.грн., що становить 99,1 %, в тому числі до загального фонду при уточненому плані 962 303,2 тис.грн. надійшло 978 548,9 тис.грн., або 101,7 %, перевиконання становить 16 245,7 тис. грн.

В порівнянні із затвердженим бюджетом уточнений бюджет за доходами без урахування міжбюджетних трансфертів зріс всього сумою 90 569,3 тис.грн. В тому числі власні надходження загального фонду збільшились на 85 994,4 тис.грн. Уточнювалися надходження рішеннями сесій Лубенської міської ради від 17.04.2025 р. сумою 25 000,0 тис.грн., 22.05.2025 р. сумою 12 000,0 тис.грн., 26.06.2025 р. сумою 700,0 тис.грн., 21.08.2025 р. сумою 21 579,3 тис.грн., 25.09.2025 р. сумою 13 600,0 тис.грн., 30.10.2025 р. сумою 7 115,1 тис.грн., 27.11.2025 р. сумою 6 000,0 тис.грн. Надходження спеціального фонду бюджету без урахування міжбюджетних трансфертів були уточнені загальною сумою 4 574,9 тис.грн., в тому числі рішеннями сесій Лубенської міської ради від 20.03.2025 р. сумою 656,3 тис.грн., 17.04.2025 р. сумою 450,0 тис.грн., 22.05.2025 р. сумою 80,0 тис.грн., 26.06.2025 р. сумою 150,2 тис.грн., від 21.08.2025 р. сумою 512,0 тис.грн., від 25.09.2025 р. сумою 41,0 тис.грн., від 30.10.2025 р. сумою 250,0 тис.грн., від 27.11.2025 р. сумою 2 435,4 тис.грн.

Динаміка обсягу надходжень дохідної частини бюджету Лубенської міської територіальної громади за 2024-2025 роки зображена на діаграмі 1.



Офіційні трансферти загального фонду виконані на 89,9 %, тобто відповідно уточненого плану 260 243,8 тис.грн. надійшло 234 016,3 тис.грн., недоотримано 26 227,5 тис.грн., а саме:

Субвенція з державного бюджету місцевим бюджетам на забезпечення харчування учнів початкових класів закладів загальної середньої освіти при уточненому плані 3 262,6 тис.грн. отримана в розмірі 2 921,3 тис.грн., або 89,5 %, повернуто до держбюджету 341,3 тис.грн. невикористаних коштів;

Субвенція на реалізацію публічного інвестиційного проекту на облаштування безпечних умов у закладах, що надають загальну середню освіту (облаштування укриттів), зокрема військових (військово-морських, військово-спортивних) ліцей, ліцей із посиленою військово-фізичною підготовкою при уточненому плані 41 625,3 тис.грн. отримана в розмірі 16 831,7 тис.грн., або 40,4 %, повернуто до держбюджету 24 793,6 тис.грн. невикористаних коштів;

Освітня субвенція з державного бюджету отримана в повному розмірі 165 216,1 тис.грн.;

Субвенція на надання державної підтримки особам з особливими освітніми потребами отримана в повному розмірі 505,0 тис.грн.;

Субвенція на реалізацію публічного інвестиційного проекту на забезпечення якісної, сучасної та доступної загальної середньої освіти «Нова українська школа» отримана в повному розмірі 2 705,0 тис.грн.

Субвенція на здійснення доплат педагогічним працівникам закладів загальної середньої освіти при уточненому плані 17 964,0 тис.грн. отримана в розмірі 17 114,9 тис.грн., або 95,3 %, повернуто до держбюджету 850,0 тис.грн. невикористаних коштів.

Дотації з місцевих бюджетів іншим місцевим бюджетам отримані в повному розмірі – 6 423,0 тис.грн., в тому числі:

- дотація з місцевого бюджету на здійснення переданих з державного бюджету видатків з утримання закладів освіти та охорони здоров'я отримана в повному розмірі – 5 576,3 тис.грн.;

- інші дотації з місцевого бюджету (придбання шкільного автобуса) отримані в повному розмірі 846,7 тис.грн.;

Субвенції з місцевих бюджетів іншим місцевим бюджетам при уточненому плані 22 542,8 тис.грн. отримані в розмірі 22 300,3 тис.грн., або 98,9 %, недоотримано 242,5 тис.грн., в тому числі:

- субвенція з місцевого бюджету на виплату грошової компенсації за належні для отримання жилі приміщення для сімей осіб, визначених пунктами 2-5 частини першої статті 10-1 Закону України «Про статус ветеранів війни, гарантії їх соціального захисту» для осіб з інвалідність I-II групи, яка настала внаслідок поранення, контузії, каліцтва або захворювання, одержаних під час безпосередньої участі в антитерористичній операції ... отримана в повному розмірі 15 679,7 тис.грн.;

- субвенція з місцевого бюджету на здійснення переданих видатків у сфері освіти за рахунок коштів освітньої отримана в повному розмірі 2 150,8 тис.грн.;

- субвенція з місцевого бюджету на утримання об'єктів спільного користування чи ліквідацію негативних наслідків діяльності об'єктів спільного користування отримана в повному розмірі 675,9 тис.грн. (це кошти від

Чорнухинської ТГ – 96,0 тис.грн., Хорольської ТГ - 120,0 тис.грн.,
Пирятинської ТГ – 288,0 тис.грн., Оржицької ТГ – 51,9 тис.грн.);

- інших субвенцій з місцевого бюджету при уточненому плані 3 237,8 тис.грн. надійшло 3 121,0 тис.грн., або 96,4%, недоотримано 116,8 тис.грн. (не отримані кошти з обласного бюджету на медичне обслуговування чорнобильців, поховання учасників бойових дій, компенсація вартості путівок чорнобильцям, оздоровлення членів сімей загиблих (померлих) Захисників і Захисниць, соціальне відновлення осіб з інвалідністю внаслідок війни з числа захисників та захисниць у зв'язку із надлишком асигнувань);

- субвенція з місцевого бюджету на забезпечення діяльності фахівців із супроводу ветеранів війни та демобілізованих осіб ... при уточненому плані 798,6 тис.грн. отримана в розмірі 672,9 тис.грн. або 84,3 %, повернуто до обласного бюджету 125,7 тис.грн.

Власні доходи загального фонду за 2025 рік виконані на 106,0 %, тобто при уточненому плані 702 059,4 тис.грн. фактично надійшло 744 532,6 тис.грн., перевиконання становить 42 473,2 тис.грн.

Найбільшу питому вагу в загальній сумі доходів загального фонду займає:

- податок та збір на доходи фізичних осіб 53,0 % або 394 560,3 тис.грн.;
- податок на майно 14,0% або 104 366,5 тис.грн.;
- єдиний податок 18,1 % або 134 551,1 тис.грн.

Структура податків і зборів загального фонду показана на діаграмі 2.



Не дивлячись на введення воєнного стану в Україні, що призвело до змін у всіх сферах життя громади, уточнений план надходжень на 2025 рік виконаний по всіх видах податків та зборів:

- податку та збору на доходи фізичних осіб надійшло 394 560,3 тис.грн., або 108,3 %, перевиконання становить 30 092,3 тис.грн. У порівнянні з минулим роком надходження збільшились на 54 096,2 тис.грн. (115,9 %);

- податку на прибуток підприємств при уточненому плані 480,0 тис.грн. надійшло 482,3 тис.грн., або 100,5 %, перевиконання становить 2,3 тис.грн. У порівнянні з 2024 р. надходження зменшились на 167,5 тис.грн. (25,8 %) у зв'язку із зменшенням прибутковості комунальних підприємств;

- рентної плати за використання лісових ресурсів при уточненому плані 860,0 тис.грн. фактично надійшло 870,9 тис.грн., або 101,3 %, перевиконання становить 10,9 тис.грн. У порівнянні з 2024 р. надходження зменшились на 218,0 тис.грн. (80,0 %) у зв'язку зі скороченням обсягів заготівлі деревини;

- рентної плати за користування надрами загальнодержавного значення при затвердженому плані 70,0 тис.грн. фактично надійшло 75,3 тис.грн., або 107,5 %, перевиконання становить 5,3 тис.грн. У порівнянні з 2024 р. надходження зменшились на 8,0 тис.грн. (9,6 %) у зв'язку із зменшенням обсягу видобутих корисних копалин.

- рентної плати за користування надрами місцевого значення при плані 45,0 тис.грн. фактично надійшло 89,3 тис.грн., або 198,5 %, перевиконання становить 44,3 тис.грн. У порівнянні з 2024 р. збільшились на 7,0 тис.грн. (105,8 %);

- акцизного податку з реалізації суб'єктами господарювання роздрібною торгівлі підакцизних товарів та пального при уточненому плані 88 512,9 тис.грн. фактично надійшло 92 336,7 тис.грн., або 104,3 %, перевиконання становить 3 823,8 тис.грн. У порівнянні з 2024 р. надходження збільшились на 25 590,3 тис.грн. (138,3 %);

- податку на майно при уточненому плані 99 303,7 тис.грн. фактично надійшло 104 366,4 тис.грн., або 105,1 %, перевиконання становить 5 060,7 тис.грн. У порівнянні з 2024р. збільшились на 23 466,2 тис.грн. (129,0 %) ;

В тому числі:

- податку на нерухоме майно, відмінне від земельної ділянки при уточненому плані 9 128,7 тис.грн. фактично надійшло 9 374,1 тис.грн., або 102,7 %, перевиконання становить 245,4 тис.грн. У порівнянні з 2024р. збільшились на 4 258,7 тис.грн. (183,3 %);

- земельного податку з юридичних осіб при уточненому плані 13 850,0 тис.грн. фактично надійшло 14 418,5 тис.грн., або 104,1 %, перевиконання становить 568,5 тис.грн. У порівнянні з 2024 р. надходження збільшились на 2 082,2 тис.грн. (116,9 %);

- орендної плати з юридичних осіб при уточненому плані 50 800,0 тис.грн. фактично надійшло 53 710,5 тис.грн., або 105,7 %, перевиконання становить 2 910,5 тис.грн. У порівнянні з 2024 р. надходження збільшились на 10 965,3 тис.грн. (125,7 %) ;

- земельного податку з фізичних осіб при плані 2 600,0 тис.грн. фактично надійшло 2 712,9 тис.грн., або 104,3 %, перевиконання становить 112,9 тис.грн. У порівнянні з 2024 роком надходження збільшилися на 96,1 тис.грн. (103,7 %);

- орендної плати з фізичних осіб при уточненому плані 21 850,0 тис.грн. фактично надійшло 23 048,9 тис.грн., або 105,5 %, перевиконання становить 1 198,9 тис.грн. У порівнянні з 2024р. надходження збільшилися на 5 157,3 тис.грн. (128,8 %);

- транспортного податку при уточненому плані 205,0 тис.грн. фактично надійшло 222,9 тис.грн., або 108,7 %, перевиконання становить 17,9 тис.грн. У порівнянні з 2024 роком надходження збільшилися на 28,0 тис.грн. (114,4 %);

- орендної плати за земельні ділянки сільськогосподарського призначення державної власності, передані в оренду відповідно до статті 120 прим 1 Земельного кодексу України при уточненому плані 870,0 тис.грн. фактично надійшло 878, тис.грн., або 101,0 %, переконання становить 8,7 тис.грн. У 2024 р. таких надходжень не було;

- туристичного збору при затвердженому плані 100,0 тис.грн. надійшло 121,3 тис.грн., або 121,3 %, перевиконання становить 21,3 тис.грн. У порівнянні з 2024 р. надходження збільшилися на 6,0 тис.грн. (105,2 %);

- єдиного податку при уточненому плані 133 469,3 тис.грн. фактично надійшло 134 551,1 тис.грн., або 100,8 %, перевиконання становить 1 081,8 тис.грн. У порівнянні з 2024 р. надходження збільшилися на 17 295,6 тис.грн. (114,8 %);

- частини чистого прибутку (доходу) комунальних підприємств надійшло 125,9 тис.грн. при уточненому плані 120,0 тис.грн. або 104,5 %, перевиконання становить 5,4 тис.грн. У порівнянні з 2024р. надходження зменшилися на 21,8 тис.грн. (14,8 %);

- адміністративних штрафів та інших санкцій надійшло 2,4 тис.грн. при уточненому плані 2,3 тис.грн. або 103,7 %, перевиконання становить 0,1 тис.грн. У порівнянні з 2024 р. надходження зменшилися на

750,4 тис.грн. (99,7 %). Зменшення надходжень у 2025 році відбулося у зв'язку з поверненням коштів згідно висновків ГУ ДПС.

- плати за становлення земельного сервітуту, за надання права користування зеленою ділянкою для сільськогосподарських потреб (емфітевзис), для забудови (суперфіцій) при уточненому плані 50,0 тис.грн. фактично надійшло 54,8 тис.грн., або 109,7 %, перевиконання становить 4,8 тис.грн. У 2024 р. надходження становили 0,03 тис.грн.

- адміністративного збору, що справляється відповідно до Закону України «Про державну реєстрації юридичних осіб, фізичних осіб-підприємців та громадських формувань» при уточненому плані 100,0 тис.грн. фактично надійшло 107,0 тис.грн., або 107,0 %, перевиконання становить 7,0 тис.грн. У порівнянні з 2024 р. надходження зменшились на 88,5 тис.грн. (45,3 %). Зменшення відбулося у зв'язку із скороченням звернень для реєстрації від юридичних осіб, фізичних осіб-підприємців та громадських формувань.

- плати за надання інших адміністративних послуг надійшло 6 794,2 тис.грн. при уточненому плані 6 650,0 тис.грн., або 102,2 %, перевиконання становить 144,2 тис.грн. У порівнянні з 2024 р. надходження зменшились на 170,4 тис.грн. (2,5 %). Зменшення відбулося у зв'язку із скороченням наданих послуг.

- адміністративного збору за державну реєстрацію речових прав на нерухоме майно та їх обтяжень при уточненому плані 830,0 тис.грн. фактично надійшло 862,5 тис.грн., або 103,9 %, перевиконання становить 32,5 тис.грн. У порівнянні з 2024 р. надходження зменшились на 225,3 тис.грн. Зменшення відбулося у зв'язку із скороченням наданих послуг.

- по надходженнях від орендної плати за користування майновим комплексом та іншим майном, що перебуває у комунальній власності надійшло 3 978,8 тис.грн. при уточненому плані 2 050,0 тис.грн., або 194,1 %, перевиконання становить 1 928,8 тис.грн. У порівнянні з 2024 р. надходження збільшились на 3 178,8 тис.грн. (у 4,9 р.);

- державного мита фактично надійшло 470,0 тис.грн. при уточненому плані 460,0 тис.грн., або 102,2 %, перевиконання становить 10,0 тис.грн. У порівнянні з 2024 р. надходження збільшилися на 106,4 тис.грн. (129,3 %);

- орендної плати за водні об'єкти (їх частини), що надаються в користування на умовах оренди місцевими радами надійшло 52,7 тис.грн. при уточненому плані 50,0 тис.грн., або 105,5 %, перевиконання становить 2,7 тис.грн. У порівнянні з 2024 роком надходження збільшилися на 25,7 тис.грн. (195,2 %);

- інших надходжень (код 24060300) при уточненому плані 495,0 тис.грн. надійшло 515,5 тис.грн., або 104,1 %, перевиконання становить 20,5 тис.грн. У порівнянні з 2024 р. надходження зменшилися на 1 185,8 тис.грн. (69,7 %)

- коштів за шкоду, заподіяну на земельних ділянках державної та комунальної власності, які не надані у користування та не передані у власність, внаслідок їх самовільного зайняття, використання не за цільовим призначенням надійшло 4 094,7 тис.грн. при уточненому плані 3 943,2 тис.грн., або 103,8 %, перевиконання становить 151,6 тис.грн. У порівнянні з 2024 р. надходження збільшилися на 2 477,9 тис.грн. (у 2,5 р.).


Крім того за 2025 рік надійшло:

- штрафних санкцій, що застосовуються відповідно до Закону України «Про державне регулювання виробництва і обігу спирту етилового, коньячного і плодового, алкогольних напоїв, тютюнових виробів, рідин, що використовуються в електронних сигаретах, та пального» - 15,3 тис.грн.;

- плати за скорочення термінів надання послуг у сфері державної реєстрації речових прав на нерухоме майно та їх обтяжень і державної реєстрації відповідно до Закону України «Про державну реєстрації юридичних осіб, фізичних осіб-підприємців та громадських формувань» - 5,5 тис.грн.

До спеціального фонду надійшло всього 28 801,0 тис. грн., в тому числі до бюджету розвитку надійшло 4 769,5 тис.грн. У порівнянні з минулим роком надходження бюджету розвитку збільшилися на 800,9 тис.грн.

Динаміка обсягу надходжень бюджету розвитку за 2024-2025 рр.
зображена на діаграмі 3.



Екологічного податку надійшло 404,1 тис.грн. при затвердженому плані 298,0 тис.грн., або 135,6 %, перевиконання становить 106,1 тис.грн. У порівнянні з 2024 р. надходження збільшились на 58,9 тис.грн. (117,1 %).

Грошових стягнення за шкоду, заподіяну порушенням законодавства про охорону навколишнього природного середовища внаслідок господарської та іншої діяльності при уточненому плані 121,0 тис.грн. фактично надійшло 149,2 тис.грн., або 123,3 %, перевиконання становить 28,2 тис.грн. У порівнянні з 2024 р. надходження зменшились на 443,4 тис.грн. (74,8 %).

Коштів від відчуження майна, що перебуває в комунальній власності надійшло 1 451,2 тис.грн. при уточненому плані 1 401,3 тис.грн., або 103,6 %, перевиконання становить 49,8 тис.грн. У порівнянні з 2024 р. надходження збільшились на 842,1 тис.грн. (у 2,3 р).

Коштів від продажу земельних ділянок несільськогосподарського призначення при уточненому плані 2 306,0 тис.грн. фактично надійшло 2 306,3 тис.грн., або 100,01 %, перевиконання становить 0,3 тис.грн. У порівнянні з 2024 р. надходження збільшились на 1 178,9 тис.грн. (204,6 %).

Коштів від викупу земельних ділянок сільськогосподарського призначення державної та комунальної власності, передбачених пунктом 6(1) розділу X «Перехідні положення» Земельного кодексу України при уточненому плані 1 012,0 тис.грн. фактично надійшло 1 012,1 тис.грн., або 100,01 %, перевиконання становить 0,1 тис.грн. У порівнянні з 2024 роком надходження зменшились на 1 220,0 тис.грн. (54,7 %).

Власних надходжень бюджетних установ надійшло 20 841,6 тис.грн. при початково затвердженому плані 14 963,1 тис.грн., або 139,3 %, перевиконання становить 5 878,51 тис.грн. У порівнянні з 2024 роком надходження зменшились на 2 288,2 тис.грн. (9,9 %).

До цільового фонду надійшло 579,9 тис.грн. при уточненому плані 394,6 тис. грн., або 146,9 %, перевиконання становить 185,3 тис.грн., в тому числі:

- коштів за право тимчасового користування місцем розташування об'єктів зовнішньої реклами – 265,5 тис.грн.;

- коштів на розвиток Литвяківського старостату – 181,5 тис.грн.;

- коштів на розвиток Калайденцівського старостату – 78,3 тис.грн.;

- коштів на розвиток Вищебулатецького старостату – 2,8 тис.грн.;

- коштів на розвиток Тишківського старостату – 33,1 тис.грн.;

- коштів на розвиток Вовчицького старостату – 12,2 тис.грн.;

- коштів на розвиток Михнівського старостату – 1,6 тис.грн.;

- коштів на розвиток Оріхівського старостату – 0,4 тис.грн.;

- коштів на розвиток Мгарського старостату – 3,4 тис.грн.;

- коштів на розвиток Войнихівського старостату – 0,2 тис.грн.;

- коштів на розвиток Засульського старостату – 0,6 тис.грн.;

У порівнянні з 2024р. надходження збільшились на 92,4 тис.грн. (118,9 %)

Крім цього у 2025 році надійшли інші надходження, які були не заплановані:

- відсотки за користування довгостроковим кредитом, що надається з місцевих бюджетів молодим сім'ям та самотнім молодим громадянам на будівництво (реконструкцію) та придбання житла – 0,1 тис.грн.

Субвенція з державного бюджету на надання державної підтримки особам з особливими освітніми потребами отримана в повному розмірі 347,8 тис.грн.

Субвенція з державного бюджету на покращення якості гарячого харчування учнів початкових класів закладів загальної середньої освіти отримана в розмірі 241,3 тис.грн., повернуто невикористаних коштів 0,7 тис.грн.

Субвенція з місцевого бюджету на здійснення природоохоронних заходів отримана в повному розмірі 468,4 тис.грн.

Інші субвенції (проекти переможців «Шкільний громадський бюджет») отримані в повному розмірі 999,2 тис.грн.

Неотримана субвенція з державного бюджету на реалізацію проектів в рамках Надзвичайної кредитної програми для відновлення України в сумі 31871,4 тис.грн. та субвенція з державного бюджету на реалізацію проектів в рамках Програми з відновлення України в сумі 0,1 тис.грн.